

# **Годовой отчет ОАО «Радиозавод» за 2011 год**

Пенза, 2012 г.

## ОГЛАВЛЕНИЕ:

<b>1. Введение .....</b>	<b>4</b>
Общие сведения об ОАО «Радиозавод» .....	4
Характеристика уставного капитала Общества на 1.04.2012г.....	6
<b>2. Характеристика деятельности органов управления и контроля Общества .....</b>	<b>8</b>
Общие собрания акционеров .....	8
Состав Совета директоров.....	11
Заседания Совета директоров.....	12
Исполнительный орган общества.....	24
Ревизионная комиссия .....	24
Информация о связанных сторонах, в том числе об аффилированных лицах.....	25
Информация о совершенных крупных сделках и сделках, в совершении которых имеется заинтересованность .....	26
Отчет о распределении прибыли по итогам 2010 года.....	26
Отчет о выплате объявленных (начисленных) дивидендов в 2011 году .....	27
<b>3. Положение ОАО «Радиозавод» в отрасли .....</b>	<b>28</b>
Виды деятельности ОАО «Радиозавод» в соответствии с Уставом Общества –	28
Основная деятельность Общества .....	28
Военная техника.....	29
Гражданская продукция .....	29
Основные изделия гражданской продукции: .....	29
Основные конкуренты по основным направлениям гражданской продукции: .....	32
Перспективы .....	32
Рекламная, выставочная деятельность.....	33
<b>4. Производственные площади и организационная структура .....</b>	<b>37</b>
Производственные площади .....	37
Территория предприятия .....	37
Материальная база филиала в р.п. Заметчино Пензенской области.....	37
Организация производства .....	37
Структура основного производства: .....	37
Структура службы по развитию гражданской продукции - научно-производственного центра: .....	38
Структура вспомогательного производства:.....	39
Обслуживающие лаборатории .....	39
Инфраструктура: .....	39
<b>5. Результаты деятельности ОАО «Радиозавод» по приоритетным направлениям .....</b>	<b>40</b>
Основные показатели .....	40
Использование финансовых ресурсов.....	50
Аналитический баланс .....	50
Анализ ликвидности бухгалтерского баланса .....	54
Расчёт и оценка коэффициентов ликвидности.....	56
Расчёт и оценка коэффициентов платёжеспособности .....	56
Расчёт и оценка коэффициентов финансовой устойчивости .....	57
Характеристика формирования запасов и затрат .....	58
Анализ уровня и динамики финансовых результатов.....	58
Расчёт и оценка показателей рентабельности.....	59
Факторный анализ рентабельности продаж .....	60
Анализ деловой активности.....	60
Отчет о движении денежных средств (косвенный метод) .....	62
Наращивание производственных мощностей по холдингу, инвестиции в основные фонды и их использование .....	63
Анализ структуры и динамики основных средств.....	63
Анализ движения основных средств .....	66

Анализ возрастного состава оборудования по группам.....	67
Обеспеченность рабочих предприятия основными средствами .....	69
Анализ эффективности использования основных средств .....	70
Эффективность использования трудовых ресурсов .....	71
Экономия энергоресурсов .....	78
Природоохранная деятельность.....	79
Текущие затраты на охрану окружающей среды за 2009-2011 г.г. (тыс. руб.).....	80
Сбросы сточных вод.....	80
Выбросы в атмосферу .....	81
Отходы производства .....	81
Качество выпускаемой продукции.....	83
<b>6. Основные факторы риска, связанные с деятельностью ОАО «Радиозавод» ...</b>	<b>85</b>
<b>7. Перспективы развития ОАО «Радиозавод» .....</b>	<b>87</b>

## 1. Введение

Пензенский Радиозавод организован в соответствии с Постановлением Совета Министров СССР от 10.01.1959г. №43-18 с целью организации выпуска аппаратуры средств ПВО страны.

Как самостоятельное предприятие функционирует с августа 1975 года.

ОАО «Радиозавод» входит в состав Государственной корпорации «Ростехнологии», холдинг «Автоматизированные и информационные системы», управляющая компания «Концерн «Сириус».

Предприятие находится в ведомственном подчинении Министерства промышленности и торговли Российской Федерации (Департамент радиоэлектронной промышленности).

В состав ОАО «Радиозавод» входят 4 филиала, расположенные в Москве, Санкт – Петербурге, Смоленске и Пензенской области.

На заводе имеется испытательный центр, центральная заводская лаборатория, современные очистные сооружения, центральная физическая лаборатория.

Заводская система менеджмента качества сертифицирована на соответствующих стандартах ИСО-9001 и системой управления окружающей средой (СУОС) на соответствие требованиям ГОСТ Р ИСО 14001.

Численность предприятия стабильна на протяжении ряда лет и составляет около 2000 человек.

В 2011 году чрезвычайных ситуаций не было.

### Общие сведения об ОАО «Радиозавод»

Полное наименование организации	Открытое акционерное общество «Радиозавод»
Сокращенное наименование	ОАО «Радиозавод»
Учредительный документ	Устав открытого акционерного общества «Радиозавод». Утвержден распоряжением Министерства Государственного имущества Пензенской области №1235-р от 23 декабря 2003г.
Преыдущее полное наименование	Федеральное государственное унитарное предприятие «Радиозавод»
Преыдущее сокращенное наименование	ФГУП «Радиозавод»
Дата переименования и подтверждения правопреемственности	23.12.2003г.
Дата, место и орган регистрации (на основании Свидетельства о государственной регистрации)	Дата регистрации: 14 января 2004г. Инспекция Министерства по налогам и сборам Октябрьского района г.Пензы рег.№1045802500336 Свидетельство формы Р51001 серия 58 №000800369
Юридический адрес организации	Страна: Российская Федерация Адрес: 440039, г. Пенза, ул.Байдукова,1

Почтовый адрес организации	Страна: Российская Федерация
	Адрес: 440039, г. Пенза, ул. Байдукова, 1
	Телефон: (841-2) 49-48-17
	Факс: (841-2) 49-60-24
ИНН	5835049799
Адрес электронной почты	Radio@tl.ru
Адрес в Интернете	www.penza-radiozavod.ru
Срок деятельности организации	36 лет
Организационная структура организации	Общество имеет линейно – функциональную структуру
Виды деятельности (ОКПО, ЕКПС)	07513263, 1210
Лицензии на основные виды деятельности	<p>1)разработка вооружения и военной техники: №000461 ВВТ-О от 12.03.2009г., выдана Федеральной службой по оборонному заказу, решение №259-р от 12.03.2009г.</p> <p>2)производство вооружения и военной техники: №000462 ВВТ-П от 12.03.2009г., выдана Федеральной службой по оборонному заказу, решение №258-р от 12.03.2009г.</p> <p>3)ремонт вооружения и военной техники: №000463 ВВТ-Р от 12.03.2009г., выдана Федеральной службой по оборонному заказу, решение №257-р от 12.03.2009г.</p>
Сведения о филиалах	<p>ОАО «Радиозавод» имеет филиалы:</p> <p>1)в г. Москве по адресу: 107564, г. Москва, ул.Краснобогатырская, д.2, стр.2</p> <p>2)в г. Санкт - Петербурге по адресу: 195271, г. С.– Петербург, Кондратьевский проспект, д.72</p> <p>3)в г. Смоленске по адресу: 214027, г.Смоленск, ул.Котовского, д.2</p> <p>4)подразделение в р.п. Заметчино по адресу: 442000, Пензенская область, Заметчинский район, р.п.Заметчино, ул.Лесная, д.1</p>
Реестродержатель	<p>Закрытое акционерное общество «Регистраторское общество СТАТУС». Номер, дата государственной регистрации: 066.193 от 20.06.1997.</p>

	<p>Наименование органа, осуществившего регистрацию:          Московская регистрационная палата.          Лицензия на осуществление деятельности по ведению реестра:          10-000-1-00304 от 12.03.2004 выдана ФСФР России без ограничения срока действия.          Место нахождения, телефон:          г.Москва, ул.Новорогожская, д.32, стр.1,          (495) 974-83-50.</p>
Аудитор Общества на 2011 финансовый год	<p>Закрытое акционерное общество «Аудиторская фирма Критерий – Аудит». Государственный регистрационный номер: 1027700463340 (свидетельство о внесении записи в Единый государственный реестр юридических лиц о юридическом лице, зарегистрированном до 1 июля 2002 года выдано Межрайонной ИФНС России №46 по г.Москве 27.11.2002г., серия 77 №009301016).          Место нахождения: 103030, г.Москва, ул.Новосущевская, д.3.          Наименование саморегулируемой организации аудиторов:          Некоммерческое партнерство «Московская аудиторская палата». Регистрационный номер записи, вносимой в реестр аудиторов и аудиторских организаций (ОРЗН) 10203000557.</p>

## Характеристика уставного капитала Общества на 1.04.2012г.

По состоянию на 01.01.2012г.:

Общее количество акций 3 599 892 шт.

Количество обыкновенных акций 3 599 892 шт., 100% от общего количества, номинал акции 100 руб.

Уставный капитал 359 989,2 тыс. руб.

Количество привилегированных акций 0 шт., 0 % от общего количества.

Учредители (акционеры)	Обыкновенные акции		Доля в уставном капитале, %	Доля по голосующим акциям, %
	Кол-во акций, шт.	Сумма в уставном капитале, тыс. руб.		
ГК «Ростехнологии»	3 069 892	306 989,2	85,2773%	85,2773%
Российская Федерация в лице Федерального агентства по управлению государственным имуществом	530 000	53 000,0	14,7227%	14,7227%

По состоянию на 1.04.2012г.:

Общее количество акций 3 707 462 шт.

Количество обыкновенных акций 3 707 462 шт., 100% от общего количества, номинал акции 100 руб.

Уставный капитал 370 746,2 тыс. руб.

Количество привилегированных акций 0 шт., 0 % от общего количества.

Учредители (акционеры)	Обыкновенные акции		Доля в уставном капитале, %	Доля по голосующим акциям, %
	Кол-во акций, шт.	Сумма в уставном капитале, тыс. руб.		
ГК «Ростехнологии»	3 069 892	306 989,2	82,8031%	82,8031%
Российская Федерация в лице Федерального агентства по управлению государственным имуществом	637 570	63 757,0	17,1969%	17,1969%

**Отчет о выпусках обыкновенных акций:**

№ п.п.	Регистрационный номер	Дата	Количество акций, шт.	Номинальная стоимость одной акции, руб.	Общий объем выпуска акций (по номинальной стоимости), тыс.руб.
1-й выпуск (при приватизации)	1-01-02592-E	05.07.2004	2 989 892	100	298 989,2
1-й дополнительный выпуск	1-01-02592-E-001D	23.11.2007	80 000	100	8 000,0
2-й дополнительный выпуск	1-01-02592-E-002D	29.10.2008	400 000	100	40 000,0
3-й дополнительный выпуск	1-01-02592-E-003D	20.11.2009	40 000	100	4 000,0
4-й дополнительный выпуск	1-01-02592-E-004D	23.12.2010	90 000	100	9 000,0
5-й дополнительный выпуск	1-01-02592-E-005D	21.02.2012	107 570	100	10 757,0

## 2. Характеристика деятельности органов управления и контроля Общества

### Общие собрания акционеров

№ п/п	Вид собрания	Номер протокола	Дата проведения	Решения, принятые на собрании		
				Номер вопроса повестки дня	Вопросы повестки дня	Решение
1	Годовое	1	27.06.2011	1	Утверждение годового отчета Общества;	Утвердить годовой отчет ОАО «Радиозавод» по итогам работы за 2010 год.
				2	Утверждение годовой бухгалтерской отчетности, в том числе отчета о прибылях и убытках (счетов прибылей и убытков) Общества;	1. Утвердить годовую бухгалтерскую отчетность ОАО «Радиозавод» за 2010 год. 2. Утвердить отчет о прибылях и убытках Общества за 2010 год.
				3	Утверждение распределения прибыли Общества по результатам деятельности за 2010 год;	1. Утвердить распределение прибыли по результатам деятельности 2010 следующим образом: - резервный фонд – 292,1 тыс. руб. (5%); - техническое перевооружение – 3213,1 тыс. руб. (55%); - финансовые вложения в негосударственный пенсионный фонд – 500,0 тыс. руб. (8,56%); - социальные льготы и гарантии – 376,2 тыс. руб. (6,44%); - дивиденды – 1460,5 тыс. руб. (25%)».
				4	О размере, сроках и форме выплаты дивидендов по результатам деятельности за 2010 год;	Выплатить дивиденды Общества за 2010 г. Направить 1460,5 тыс. руб. на выплату дивидендов по обыкновенным акциям в размере 0,406 рубля на одну акцию. Выплату дивидендов произвести деньгами в срок до 27.07.2011, путем перечисления на расчетные счета лиц, имеющих право на получение дивидендов.
				5	О выплате вознаграждения за работу в составе совета директоров членам совета директоров;	Вознаграждения за работу в составе совета директоров (наблюдательного совета) членам совета директоров не выплачивать.
				6	Избрание членов совета директоров Общества	Избрать членами совета директоров в следующем составе: 1. Ухлинов Леонид Михайлович – генеральный директор ОАО «Концерн «Сириус»; 2. Быстров Александр Георгиевич – генеральный директор ОАО «Радиозавод»; 3. Иванова Ольга Вячеславовна - заместитель генерального директора по маркетингу и продажам ОАО «Концерн «Сириус»; 4. Якунин Александр Сергеевич -



№ п/п	Вид собрания	Номер протокола	Дата проведения	Решения, принятые на собрании		
				Номер вопроса повестки дня	Вопросы повестки дня	Решение
						директор Департамента радиозлектронной промышленности Министерства промышленности и торговли РФ; 5. Земит Игорь Арнольдович – главный специалист Департамента корпоративных процедур и имущественного комплекса Государственной корпорации «Ростехнологии»
				7	Избрание членов ревизионной комиссии Общества;	Избрать членами ревизионную комиссию в следующем составе: 1. Кушнер Анна Васильевна – ведущий аудитор ООО «Космос-Аудит»; 2. Локтионов Олег Михайлович – аудитор ООО «Космос-Аудит»; 3. Камышев Андрей Олегович – аудитор ООО «Космос-Аудит»
				8	Утверждение аудитора Общества.	Утвердить аудитором ОАО «Радиозавод» на 2011 год ЗАО «Аудиторская фирма «Критерий-Аудит».
2	Внеочередное	2	28.07.2011	1	Внесение изменений и дополнений в Устав ОАО «Радиозавод»;	Утвердить изменения и дополнения в Устав ОАО «Радиозавод». Пункт 7.9 статьи 7 Устава изложить в следующей редакции: Общество вправе размещать дополнительно к размещенным акциям 300 000 (Триста тысяч) обыкновенных именных бездокументарных акций, номинальной стоимостью 100 (Сто) рублей каждая, с равными правами по отношению к ранее размещенным акциям.
				2	Увеличение уставного капитала ОАО «Радиозавод» путем размещения дополнительных акций.	1. Увеличить количество объявленных акций ОАО «Радиозавод» на 300 000 (Триста тысяч) обыкновенных именных бездокументарных акций, номинальной стоимостью 100 (Сто) рублей каждая, предоставляющих после размещения те же права, что и ранее размещенные обыкновенные именные бездокументарные акции. 2. Увеличить уставный капитал Общества на 10 757 000 (Десять миллионов семьсот пятьдесят семь тысяч) рублей путем выпуска 107 570 (Сто семь тысяч пятьсот семьдесят) дополнительных именных бездокументарных акций, номинальной стоимостью 100 (Сто) рублей каждая. 3. С учетом решения совета директоров Общества (протокол №5 от 16.06.2011) определить стоимость размещения дополнительных обыкновенных именных бездокументарных акций Общества в размере 500 (Пятьсот) рублей за одну обыкновенную именную бездокументарную акцию

№ п/п	Вид собрания	Номер протокола	Дата проведения	Решения, принятые на собрании		
				Номер вопроса повестки дня	Вопросы повестки дня	Решение
						<p>номинальной стоимостью 100 (Сто) рублей.</p> <p>4. Утвердить следующие условия и порядок увеличения уставного капитала Общества:</p> <ul style="list-style-type: none"> <li>- общая сумма увеличения уставного капитала – 10 757 000 (Десять миллионов семьсот пятьдесят семь тысяч) рублей;</li> <li>- общее количество размещаемых дополнительных обыкновенных именных бездокументарных акций – 107 570 (Сто семь тысяч пятьсот семьдесят) штук;</li> <li>- номинальная стоимость одной размещаемой дополнительной обыкновенной именной бездокументарной акции – 100 (сто) рублей;</li> <li>- цена размещения одной дополнительной обыкновенной именной бездокументарной акции – 500 (Пятьсот) рублей;</li> <li>- способ размещения – закрытая подписка;</li> <li>- круг лиц, среди которых Общество намерено разместить акции дополнительного выпуска – Российская Федерация, в лице Федерального агентства по управлению государственным имуществом;</li> <li>- размещаемые дополнительные обыкновенные именные бездокументарные акции Общества оплачиваются денежными средствами, выделяемыми в 2011 году в виде бюджетных инвестиций на финансирование работ по техническому перевооружению;</li> <li>- дата начала размещения ценных бумаг выпуска – следующий день после получения уведомления о государственной регистрации дополнительного выпуска ценных бумаг;</li> <li>- дата окончания размещения ценных бумаг выпуска – дата внесения записи в реестр владельцев именных ценных бумаг о размещении последней акции дополнительного выпуска, но не более одного года с даты государственной регистрации дополнительного выпуска.</li> </ul> <p>5. Совету директоров Общества в установленном порядке утвердить решение о дополнительном выпуске ценных бумаг Общества в соответствии с утвержденными условиями и порядком увеличения уставного капитала и направить соответствующие материалы в регистрирующий орган.</p> <p>6. Обществу после государственной</p>

№ п/п	Вид собрания	Номер протокола	Дата проведения	Решения, принятые на собрании		
				Номер вопроса повестки дня	Вопросы повестки дня	Решение
						регистрации отчета об итогах дополнительного выпуска ценных бумаг произвести соответствующие изменения в Устав Общества.
3	Внеочередное	3	23.12.2011	1	Утверждение Положения о вознаграждениях и компенсациях членам совета директоров и ревизионной комиссии Общества.	«Утвердить Положение о вознаграждениях и компенсациях членам совета директоров и ревизионной комиссии Общества»

Инициаторами общих собраний акционеров является Совет директоров.

Все решения общих собраний акционеров выполнены в срок и в полном объеме.

## **Состав Совета директоров**

Состав Совета директоров Общества утвержден годовым общим собранием акционеров, протокол №1 от 27.06.2011г.

Председатель Совета директоров (решение заседания совета директоров (протокол №6 от 08.07.2011, пункт 1):

- Ухлинов Леонид Михайлович – генеральный директор ОАО «Концерн «Сириус».

Заместитель Председателя Совета директоров (решение заседания Совета директоров (протокол №8 от 12.08.2011, пункт 1):

- Земит Игорь Арнольдович – главный специалист Департамента корпоративных процедур и имущественного комплекса Государственной корпорации «Ростехнологии».

Члены Совета директоров:

- Быстров Александр Георгиевич - генеральный директор ОАО «Радиозавод»;

- Иванова Ольга Вячеславовна - заместитель генерального директора по маркетингу и продажам ОАО «Концерн «Сириус»;

- Якунин Александр Сергеевич - директор Департамента радиоэлектронной промышленности Министерства промышленности и торговли РФ.

Члены Совета директоров акциями Общества не владели.

## Заседания Совета директоров

Номер протокола	Дата проведения	Решения, принятые на заседании	
		Номер вопроса повестки дня	Формулировка решения
1	07.02.2011	1	<p>Включить в повестку дня годового общего собрания акционеров ОАО «Радиозавод» вопросы:</p> <ol style="list-style-type: none"> <li>1. Утверждение годового отчета Общества.</li> <li>2. Утверждение годовой бухгалтерской отчетности, в том числе отчетов о прибылях и убытках (счетов прибылей и убытков) Общества.</li> <li>3. Утверждение распределения прибыли Общества по результатам деятельности 2010 года.</li> <li>4. О размере, сроках и форме выплаты дивидендов по результатам деятельности 2010 года.</li> <li>5. О выплате вознаграждения за работу в составе совета директоров (наблюдательного совета) членам совета директоров.</li> <li>6. Избрание членов совета директоров (наблюдательного совета) Общества.</li> <li>7. Избрание членов ревизионной комиссии (ревизора) Общества.</li> <li>8. Утверждение аудитора Общества.</li> </ol>
		2	<p>Предложенные кандидатуры включить в список кандидатов в совет директоров, для внесения в бюллетень для голосования на общем собрании акционеров.</p> <ol style="list-style-type: none"> <li>1. Емельянов Василий Сергеевич – и.о. заместителя начальника отдела управления Росимущества;</li> <li>2. Ухлинов Леонид Михайлович – генеральный директор ОАО «Концерн «Сириус»;</li> <li>3. Быстров Александр Георгиевич – генеральный директор ОАО «Радиозавод»;</li> <li>4. Иванова Ольга Вячеславовна - заместитель генерального директора по маркетингу и продажам ОАО «Концерн «Сириус»;</li> <li>5. Якунин Александр Сергеевич - директор Департамента радиоэлектронной промышленности Министерства промышленности и торговли РФ;</li> <li>6. Земит Игорь Арнольдович – главный специалист Департамента корпоративных процедур и имущественного комплекса Государственной корпорации «Ростехнологии»</li> </ol>
		3	<p>Предложенные кандидатуры включить в список кандидатов в ревизионную комиссию, для внесения в бюллетень для голосования на общем собрании акционеров.</p> <ol style="list-style-type: none"> <li>1. Круглова Наталья Викторовна – консультант отдела управления Росимущества.</li> <li>2. Кушнер Анна Васильевна – ведущий аудитор ООО «Космос-Аудит»;</li> <li>3. Локтионов Олег Михайлович – аудитор ООО «Космос-Аудит»;</li> <li>4. Камышев Андрей Олегович – аудитор ООО «Космос-Аудит»</li> </ol>
2	09.02.2011	1	<p>1. Утвердить конкурсную комиссию по отбору аудиторской организации для осуществления обязательного аудита бухгалтерской (финансовой) отчетности Общества по итогам 2010 финансового года в следующем составе, согласованном с Управлением аудита и внутреннего контроля дочерних и зависимых обществ Корпорации:</p> <ul style="list-style-type: none"> <li>- Нестеров В.Н. - руководитель представительства в Саратовской области ГК «Ростехнологии» - председатель конкурсной комиссии;</li> <li>- Дмитриев В.А. – представитель Корпорации;</li> <li>- Игнашкина Н.И. – главный бухгалтер ОАО «Радиозавод».</li> </ul>
		2	<ol style="list-style-type: none"> <li>1. Провести конкурс по отбору аудиторской организации для осуществления обязательного аудита бухгалтерской (финансовой) отчетности Общества по итогам 2011 финансового года.</li> <li>2. Поручить единоличному исполнительному органу Общества организовать проведение конкурса по отбору аудиторской организации для осуществления обязательного аудита бухгалтерской (финансовой) отчетности Общества по итогам 2011 финансового года в соответствии с</li> </ol>

Номер протокола	Дата проведения	Решения, принятые на заседании	
		Номер вопроса повестки дня	Формулировка решения
			утвержденным Положением о проведении конкурса по отбору аудиторских организаций для осуществления ежегодного обязательного аудита бухгалтерской (финансовой) отчетности Общества.
3	06.05.2011	1	Утвердить бюджет на 2011 год, в связи с его утверждением Правлением государственной корпорации «Ростехнологии».
4	26.05.2011	1	«Созвать годовое общее собрание акционеров Общества «27» июня 2011 года в 11 часов 00 мин. по адресу: г. Пенза, ул. Байдукова, 1, ОАО «Радиозавод» в форме собрания (совместного присутствия акционеров для обсуждения вопросов повестки дня и принятия решений по вопросам, поставленным на голосование). Установить время начала регистрации лиц, участвующих в общем собрании акционеров Общества в 10 часов 00 мин. В соответствии с «Положением об общем собрании акционеров Общества» Председателем годового общего собрания акционеров является Председатель Совета директоров Общества Якунин Александр Сергеевич. В случае невозможности присутствия на годовом общем собрании акционеров Председателя Совета директоров Якунина А.С., назначить Председателем годового общего собрания акционеров члена Совета директоров Быстрова А.Г. Избрать Секретарем годового общего собрания акционеров Общества Потиханову Т.Н. Функции счетной комиссии на годовом общем собрании акционеров поручить исполнять начальнику юридического отдела Общества Комяковой А.М.».
		2	«Утвердить следующую повестку дня годового общего собрания акционеров: 1. Утверждение годового отчета Общества; 2. Утверждение годовой бухгалтерской отчетности, в том числе отчетов о прибылях и убытках (счетов прибылей и убытков) Общества; 3. Утверждение распределения прибыли Общества по результатам деятельности за 2010 год; 4. О размере, сроках и форме выплаты дивидендов по результатам деятельности за 2010 год; 5. О выплате вознаграждения за работу в составе совета директоров членам совета директоров; 6. Избрание членов совета директоров Общества; 7. Избрание членов ревизионной комиссии Общества; 8. Утверждение аудитора Общества».
		3	«Список лиц, имеющих право на участие в годовом общем собрании акционеров «27» июня 2011 года, составить по состоянию на 18 часов (московского поясного времени) «31» мая 2011 года».
		4	«Утвердить текст информационного сообщения акционерам о проведении годового общего собрания акционеров «27» июня 2011 года (Приложение №1). Сообщение о проведении годового общего собрания акционеров направить каждому лицу, имеющему право на участие в собрании акционеров, заказным письмом не позднее «03» июня 2011 г.».
		5	«Определить перечень информации (материалов), предоставляемой лицам, имеющим право на участие в годовом общем собрании акционеров, при подготовке к проведению годового общего собрания акционеров Общества «27» июня 2011 г. (Приложение №2). Определить следующий порядок предоставления информации (материалов) лицам, имеющим право на участие в годовом общем собрании акционеров: в период с «03» июня 2011 года по «26» июня 2011 года (с 10.00 до 17.00, кроме выходных и праздничных дней), а также в день проведения годового общего собрания акционеров Общества по адресу: г. Пенза, ул. Байдукова, 1, ОАО «Радиозавод».
		6	«Утвердить форму и текст бюллетеня для голосования на годовом общем собрании акционеров Общества «27» июня 2011 года (Приложение №3)».
		7	«Предварительное утверждение годового отчета Общества за 2010 год».
		8	«Рекомендовать общему собранию акционеров принять решение о выплате дивидендов Общества за 2010 г. Направить 1460,5 тыс. руб. на

Номер протокола	Дата проведения	Решения, принятые на заседании	
		Номер вопроса повестки дня	Формулировка решения
			выплату дивидендов по обыкновенным и привилегированным акциям в размере 0,4 рубля на одну акцию. Выплату дивидендов произвести деньгами в срок до 27.07.2011г., путем перечисления на расчетные счета лиц, имеющих право на получение дивидендов».
5	16.06.2011	1	1. Принимая во внимание отчет № 2011471/0311 «Об определении рыночной стоимости 1 обыкновенной акции в 100% пакете акций ОАО «Радиозавод» от 30.03.2011г. (оценщик – ООО «Нексия Пачоли Консалтинг») определить цену размещения одной обыкновенной именной бездокументарной акции ОАО «Радиозавод» дополнительного выпуска обыкновенных именных акций ОАО «Радиозавод» в бездокументарной форме в размере 500 (Пятьсот) рублей.
6	07.07.2011	1	Избрать председателем совета директоров Ухлинова Леонида Михайловича
		2	«Созвать внеочередное общее собрание акционеров Общества «28» июля 2011 года в 11 часов 00 мин. по адресу: г.Пенза, ул.Байдукова, 1, ОАО «Радиозавод» в форме собрания (совместного присутствия акционеров для обсуждения вопросов повестки дня и принятия решений по вопросам, поставленным на голосование). Установить время начала регистрации лиц, участвующих в общем собрании акционеров Общества в 10 часов 00 мин. В соответствии с «Положением об общем собрании акционеров Общества» Председателем годового общего собрания акционеров является Председатель Совета директоров Общества Ухлинов Л.М. В случае невозможности присутствия на внеочередном общем собрании акционеров Председателя Совета директоров Ухлинова Л.М., назначить Председателем внеочередного общего собрания акционеров члена Совета директоров Быстрова А.Г. Избрать Секретарем годового общего собрания акционеров Общества Потиханову Т.Н. Функции счетной комиссии на внеочередном общем собрании акционеров поручить исполнять начальнику юридического отдела Общества Комяковой А.М.».
		3	«Утвердить следующую повестку дня внеочередного общего собрания акционеров: 1. Утверждение изменений в Устав ОАО «Радиозавод». 2. Увеличение уставного капитала Общества».
		4	«Список лиц, имеющих право на участие во внеочередном общем собрании акционеров «28» июля 2011года, составить по состоянию на 18 часов (московского поясного времени) «08» июля 2011 года.
		5	«Утвердить текст информационного сообщения акционерам о проведении внеочередного общего собрания акционеров «28» июля 2011 года (Приложение№1). Сообщение о проведении внеочередного общего собрания акционеров направить каждому лицу, имеющему право на участие в собрании акционеров, заказным письмом не позднее «08» июня 2011 г.».
		6	«Определить перечень информации (материалов), предоставляемой лицам, имеющим право на участие на внеочередном общем собрании акционеров, при подготовке к проведению внеочередного общего собрания акционеров Общества «28» июля 2011 г. (Приложение №2). Определить следующий порядок предоставления информации (материалов) лицам, имеющим право на участие во внеочередном общем собрании акционеров: в период с «07» июля 2011 года по «28» июля 2011 года (с 10.00 до 17.00, кроме выходных и праздничных дней), а также в день проведения внеочередного общего собрания акционеров Общества по адресу: г. Пенза, ул. Байдукова, 1, ОАО «Радиозавод».
		7	Предложить общему собранию акционеров внести изменения в Устав ОАО «Радиозавод»: «Пункт 7.9 статьи 7 Устава изложить в следующей редакции: Общество вправе размещать дополнительно к размещенным акциям 300 000 (Триста тысяч) обыкновенных именных бездокументарных акций, номинальной стоимостью 100 (Сто) рублей каждая, с равными правами по отношению к ранее размещенным акциям.»

Номер протокола	Дата проведения	Решения, принятые на заседании	
		Номер вопроса повестки дня	Формулировка решения
		8	<p>Предложить общему собранию акционеров принять решения:</p> <p>1. Увеличить количество объявленных акций Общества на 300 000 (Триста тысяч) обыкновенных именных бездокументарных акций, номинальной стоимостью 100 (Сто) рублей каждая, предоставляющих после размещения те же права, что и ранее размещенные обыкновенные именные бездокументарные акции.</p> <p>2. Увеличить уставный капитал Общества на 10 757 000 (Десять миллионов семьсот пятьдесят семь тысяч) рублей путем выпуска 107 570 (Сто семь тысяч пятьсот семьдесят) дополнительных именных бездокументарных акций, номинальной стоимостью 100 (Сто) рублей каждая.</p> <p>3. С учетом решения совета директоров Общества (протокол от 16.06.2011 №5) определить стоимость размещения дополнительных обыкновенных именных бездокументарных акций Общества в размере 500 (Пятьсот) рублей за одну обыкновенную именную бездокументарную акцию номинальной стоимостью 100 (Сто) рублей.</p> <p>4. Утвердить следующие условия и порядок увеличения уставного капитала Общества:</p> <ul style="list-style-type: none"> <li>- общая сумма увеличения уставного капитала – 10 757 000 (Десять миллионов семьсот пятьдесят семь тысяч) рублей;</li> <li>- общее количество размещаемых дополнительных обыкновенных именных бездокументарных акций – 107 570 (Сто семь тысяч пятьсот семьдесят) штук;</li> <li>- номинальная стоимость одной размещаемой дополнительной обыкновенной именной бездокументарной акции – 100 (сто) рублей;</li> <li>- цена размещения одной дополнительной обыкновенной именной бездокументарной акции – 500 (Пятьсот) рублей;</li> <li>- способ размещения – закрытая подписка;</li> <li>- круг лиц, среди которых Общество намерено разместить акции дополнительного выпуска – Российская Федерация, в лице Федерального агентства по управлению государственным имуществом;</li> <li>- размещаемые дополнительные обыкновенные именные бездокументарные акции Общества оплачиваются денежными средствами, выделяемыми в 2011 году в виде бюджетных инвестиций на финансирование работ по техническому перевооружению;</li> <li>- дата начала размещения ценных бумаг выпуска – следующий день после получения уведомления о государственной регистрации дополнительного выпуска ценных бумаг;</li> <li>- дата окончания размещения ценных бумаг выпуска – дата внесения записи в реестр владельцев именных ценных бумаг о размещении последней акции дополнительного выпуска, но не более одного года с даты государственной регистрации дополнительного выпуска.</li> </ul> <p>5. Совету директоров Общества в установленном порядке утвердить решение о дополнительном выпуске ценных бумаг Общества в соответствии с утвержденными условиями и порядком увеличения уставного капитала и направить соответствующие материалы в регистрирующий орган.</p> <p>6. Обществу после государственной регистрации отчета об итогах дополнительного выпуска ценных бумаг произвести соответствующие изменения в Устав Общества.</p>
		9	«Утвердить форму и текст бюллетеня для голосования на внеочередном общем собрании акционеров Общества «28» июля 2011 года (Приложение №3)».
7	15.07.2011	1	<p>Одобрить заключение Обществом и ОАО «Сбербанк России» (Пензенское отделение № 8624) крупной сделки - дополнительного соглашения №1 от 17 июня 2011г. к Договору об открытии возобновляемой кредитной линии №31 от 22 марта 2011г., на следующих условиях:</p> <ul style="list-style-type: none"> <li>- сумма кредита (лимит кредитной линии) и срок возврата кредита: 100000000 (сто миллионов) рублей, 17 августа 2011 г.</li> </ul>
		2	<p>Одобрить заключение Обществом и ОАО «Сбербанк России» (Пензенское отделение № 8624) крупной сделки - дополнительного соглашения №1 от 17 июня 2011г. к Договору залога №31/1 от 22 марта 2011г, в связи с пролонгацией срока возврата кредита по договору об открытии возобновляемой кредитной линии №31 от 22 марта 2011г. по 17 августа 2011г. на следующих условиях:</p>

Номер протокола	Дата проведения	Решения, принятые на заседании					
		Номер вопроса повестки дня	Формулировка решения				
			<p>Договор залога №31/1 от 22 марта 2011г. - предмет залога: имущество (технологическое оборудование):</p> <p>- стоимость предмета залога: 42 398 952,90 рублей (сорок два миллиона триста девяносто восемь тысяч девятьсот пятьдесят два рубля 90 копеек); залоговая стоимость предмета залога с учетом дисконта 0,25: 31 799 214,68 рублей (тридцать один миллион семьсот девяносто девять тысяч двести четырнадцать рублей 68 копеек).</p>				
		3	<p>Одобрить заключение Обществом и ОАО «Сбербанк России» (Пензенское отделение № 8624) крупной сделки - дополнительного соглашения №1 от 17 июня 2011г. к Договору залога №31/2 от 22 марта 2011г, в связи с пролонгацией срока возврата кредита по договору об открытии возобновляемой кредитной линии №31 от 22 марта 2011г. по 17 августа 2011г. на следующих условиях:</p> <p>Договор залога №31/2 от 22 марта 2011г. - предмет залога: продукция в обороте (товары народного потребления, медицинское оборудование, сельскохозяйственное оборудование):</p> <p>- стоимость предмета залога: 81 998 378,11 рублей (восемьдесят один миллион девятьсот девяносто восемь тысяч триста семьдесят восемь рублей 11 копеек);</p> <p>- залоговая стоимость предмета залога с учетом дисконта 0,5: 40 999 189,06 рублей (сорок миллионов девятьсот девяносто девять тысяч сто восемьдесят девять рублей 06 копеек).</p>				
		4	<p>Одобрить заключение Обществом и ОАО «Сбербанк России» (Пензенское отделение № 8624) крупной сделки - дополнительного соглашения №1 от 17 июня 2011г. к Договору залога №31/3 от 22 марта 2011г, в связи с пролонгацией срока возврата кредита по договору об открытии возобновляемой кредитной линии №31 от 22 марта 2011г. по 17 августа 2011г. на следующих условиях:</p> <p>Договор залога №31/3 от 22 марта 2011г. - предмет залога: товары в обороте (материалы производственного назначения и комплектующие изделия):</p> <p>- стоимость предмета залога: 66 594 677,13 рублей (шестьдесят шесть миллионов пятьсот девяносто четыре тысячи шестьсот семьдесят семь рублей 13 копеек);</p> <p>залоговая стоимость предмета залога с учетом дисконта 0,5: 33 297 338,57 рублей (тридцать три миллиона двести девяносто семь тысяч триста тридцать восемь рублей 57 копеек).</p>				
		5	<p>Одобрить заключение Обществом и ОАО «Сбербанк России» (Пензенское отделение № 8624) крупной сделки и сделки, стоимость которой превышает 100 000 000 (Сто миллионов) рублей – заключение Договора об открытии невозобновляемой кредитной линии, на следующих условиях:  <i>сумма кредита (лимит кредитной линии) и срок возврата кредита: 200 000 000 (двести миллионов) рублей, 21 декабря 2012 г.</i></p> <table border="1" data-bbox="667 1507 1513 1621"> <thead> <tr> <th>Период действия лимита</th> <th>Сумма лимита</th> </tr> </thead> <tbody> <tr> <td>С «24» июня 2011 г. по «21» декабря 2012г.</td> <td>200 000 000 (двести миллионов) рублей</td> </tr> </tbody> </table> <p><i>Процентная ставка 9 (девять) процентов годовых и порядок уплаты процентов - ежемесячно «25» числа каждого календарного месяца и в дату полного погашения кредита или в дату полного погашения кредита, осуществленного ранее 21 декабря 2012г., при условии выборки лимита кредитной линии в полном объеме, в сумме начисленных на указанные даты процентов (включительно).</i></p> <p><i>плата за открытие кредитной линии - в размере 0,3 (ноль целых три десятых) процента от лимита кредитной линии, что составляет 600 000 (шестьсот тысяч) рублей; порядок ее внесения - уплачивается одновременно до первой выдачи кредита, но не позднее даты заключения договора об открытии возобновляемой кредитной линии;</i></p> <p><i>плата за пользование лимитом кредитной линии и периодичность ее уплаты – в размере 0,8 (ноль целых восемь десятых) процента годовых от свободного остатка лимита, за период с даты начала действия лимита (не включая эту дату) по дату полного погашения кредита или в дату полного погашения кредита, осуществленного ранее 21 декабря 2012г., при условии</i></p>	Период действия лимита	Сумма лимита	С «24» июня 2011 г. по «21» декабря 2012г.	200 000 000 (двести миллионов) рублей
Период действия лимита	Сумма лимита						
С «24» июня 2011 г. по «21» декабря 2012г.	200 000 000 (двести миллионов) рублей						



Номер протокола	Дата проведения	Решения, принятые на заседании	
		Номер вопроса повестки дня	Формулировка решения
			<p>выборки лимита кредитной линии в полном объеме (включительно), уплачивается в даты уплаты процентов в сумме начисленной на указанные даты (включительно) платы;</p> <p><i>плата за досрочный возврат кредита</i> - в размере 1/2 (одна вторая) процентной ставки по кредиту, установленной в соответствии с условиями Договора об открытии невозобновляемой кредитной линии на дату фактического погашения задолженности, в процентах годовых от досрочно возвращаемой суммы кредита, за период с даты фактического погашения задолженности (не включая эту дату), по дату полного погашения выданного кредита (включительно), но не свыше, чем за 10 (десять) календарных дней, и порядок ее внесения - одновременно с платежом по досрочному погашению ссудной задолженности по кредиту. Заемщик уплачивает Кредитору плату за досрочный возврат кредита при погашении кредита (полностью или частично) ранее установленных(ой) дат(ы) полного погашения выданного кредита без предварительного письменного уведомления или при уведомлении менее чем за 10 (десять) календарных дней до даты погашения (включительно, при этом дата поступления уведомления Кредитору в расчет количества дней не включается);</p> <p><i>неустойка</i> в размере учетной ставки (ставки рефинансирования Банка России) увеличенной в 2 (два) раза, в процентах годовых. Неустойка начисляется на сумму просроченного платежа за каждый день просрочки в период с даты возникновения просроченной задолженности (не включая эту дату) по дату полного погашения просроченной задолженности (включительно).</p> <p>Кредитор имеет право в одностороннем порядке по своему усмотрению производить увеличение процентной ставки по Договору об открытии невозобновляемой кредитной линии, в том числе, но не исключительно, в связи с принятием Банком России решений по увеличению учетной ставки (ставки рефинансирования Банка России), с уведомлением об этом Заемщика без оформления этого изменения дополнительным соглашением.</p>
		6	<p>Одобрить заключение Обществом и ОАО «Сбербанк России» (Пензенское отделение № 8624) крупной сделки и сделки, стоимость которой превышает 100 000 000 (Сто миллионов) рублей по передаче в залог имущественных прав (требований) по Договору комиссии №Р/886206121702-814018 от 05 ноября 2008г., заключенному между ОАО «Радиозавод» и ФГУП «Рособоронэкспорт», в обеспечение исполнения обязательств ОАО «Радиозавод» перед ОАО «Сбербанк России» (Пензенское отделение №8624) по вышеуказанному Договору об открытии невозобновляемой кредитной линии, на следующих условиях:</p> <ul style="list-style-type: none"> <li>- предмет залога: имущественные права (требования) по Договору комиссии №Р/886206121702-814018 от 05 ноября 2008г., заключенному между ОАО «Радиозавод» и ФГУП «Рособоронэкспорт»;</li> <li>- стоимость предмета залога: 18 257 900 (восемнадцать миллионов двести пятьдесят семь тысяч девятьсот) долларов США, что по курсу Банка России 28,0568 рублей за 1 доллар США на 24 июня 2011г. составляет 512 258 248,72 рублей (пятьсот двенадцать миллионов двести пятьдесят восемь тысяч двести сорок восемь рублей 72 копейки);</li> <li>- залоговая стоимость предмета залога 18 257 900 (восемнадцать миллионов двести пятьдесят семь тысяч девятьсот) долларов США, что по курсу Банка России 28,0568 рублей за 1 доллар США на 24 июня 2011г. составляет 512 258 248,72 рублей (пятьсот двенадцать миллионов двести пятьдесят восемь тысяч двести сорок восемь рублей 72 копейки);</li> <li>- Обращение взыскания на предмет залога, являющийся обеспечением Договору об открытии невозобновляемой кредитной линии, осуществлять в судебном порядке.</li> </ul>
8	12.08.2011	1	«Избрать заместителем председателя Совета директоров Общества Земита Игоря Арнольдовича – главного специалиста департамента корпоративных процедур и имущественного комплекса Государственной корпорации «Ростехнологии».
		2	Утвердить решение о дополнительном выпуске ценных бумаг Общества – обыкновенных именных акций в бездокументарной форме номинальной стоимостью 100 рублей в количестве 107 570 (Сто семь тысяч пятьсот семьдесят) штук на общую сумму по номиналу 10 757 000 (Десять

Номер протокола	Дата проведения	Решения, принятые на заседании					
		Номер вопроса повестки дня	Формулировка решения				
			миллионов семьсот пятьдесят семь тысяч) рублей, размещаемых путем закрытой подписки (Приложение №1)».				
9	06.10.2011	1	<p>Одобрить кредитную сделку – заключение в рамках Генерального соглашения об открытии возобновляемой рамочной кредитной линии №159 от «07» декабря 2010г., Договора об открытии невозобновляемой кредитной линии между Открытым акционерным обществом «Радиозавод» (Заемщик) и ОАО «Сбербанк России» (Пензенское отделение № 8624) (Кредитор), на следующих условиях:  <i>сумма кредита (лимит кредитной линии) и срок возврата кредита: 100 500 000 (сто миллионов пятьсот тысяч) рублей, 22 августа 2012 г.</i></p> <table border="1"> <thead> <tr> <th>Период действия лимита</th> <th>Сумма лимита</th> </tr> </thead> <tbody> <tr> <td>С «21» февраля 2011 г. по «22» августа 2012г.</td> <td>100 500 000 (сто миллионов пятьсот тысяч) рублей</td> </tr> </tbody> </table> <p><i>Процентная ставка 9,1 (девять целых одна десятая) процентов годовых и порядок уплаты процентов – 25 февраля и далее ежемесячно «25» числа каждого календарного месяца и в дату полного погашения кредита или в дату полного погашения кредита, осуществленного ранее 22 августа 2012г., при условии выборки лимита кредитной линии в полном объеме, в сумме начисленных на указанные даты процентов (включительно).</i>  <i>плата за открытие кредитной линии - в размере 0,3 (ноль целых три десятых) процента от лимита кредитной линии, что составляет 301 500 (триста одна тысяча пятьсот) рублей; порядок ее внесения - уплачивается одновременно до первой выдачи кредита, но не позднее даты заключения договора об открытии возобновляемой кредитной линии;</i>  <i>плата за пользование лимитом кредитной линии и периодичность ее уплаты – в размере 0,8 (ноль целых восемь десятых) процента годовых от свободного остатка лимита, за период с даты начала действия лимита (не включая эту дату) по дату полного погашения кредита или по дату полного погашения кредита, осуществленного ранее 22 августа 2012г., при условии выборки лимита кредитной линии в полном объеме (включительно), уплачивается в даты уплаты процентов в сумме начисленной на указанные даты (включительно) платы;</i>  <i>плата за досрочный возврат кредита - в размере 1/2 (одна вторая) процентной ставки по кредиту, установленной в соответствии с условиями Договора об открытии невозобновляемой кредитной линии на дату фактического погашения задолженности, в процентах годовых от досрочно возвращаемой суммы кредита, за период с даты фактического погашения задолженности (не включая эту дату), по дату полного погашения выданного кредита (включительно), но не свыше, чем за 5 (пять) календарных дней, и порядок ее внесения - одновременно с платежом по досрочному погашению ссудной задолженности по кредиту. Заемщик уплачивает Кредитору плату за досрочный возврат кредита при погашении кредита (полностью или частично) ранее установленных(ой) дат(ы) полного погашения выданного кредита без предварительного письменного уведомления или при уведомлении менее чем за 5 (пять) календарных дней до даты погашения (включительно, при этом дата поступления уведомления Кредитору в расчет количества дней не включается);</i>  <i>неустойка в размере учетной ставки (ставки рефинансирования Банка России) увеличенной в 2 (два) раза, в процентах годовых. Неустойка начисляется на сумму просроченного платежа за каждый день просрочки в период с даты возникновения просроченной задолженности (не включая эту дату) по дату полного погашения просроченной задолженности (включительно).</i>  Кредитор имеет право в одностороннем порядке по своему усмотрению производить увеличение процентной ставки по Договору об открытии невозобновляемой кредитной линии, в том числе, но не исключительно, в связи с принятием Банком России решений по увеличению учетной ставки (ставки рефинансирования Банка России), с уведомлением об этом Заемщика без оформления этого изменения дополнительным соглашением.</p>	Период действия лимита	Сумма лимита	С «21» февраля 2011 г. по «22» августа 2012г.	100 500 000 (сто миллионов пятьсот тысяч) рублей
Период действия лимита	Сумма лимита						
С «21» февраля 2011 г. по «22» августа 2012г.	100 500 000 (сто миллионов пятьсот тысяч) рублей						
		2	Одобрить сделку между ОАО «Радиозавод» и ОАО «Сбербанк России» (Пензенское отделение № 8624) по передаче в залог имущественных прав				

Номер протокола	Дата проведения	Решения, принятые на заседании					
		Номер вопроса повестки дня	Формулировка решения				
			<p>(требований) по Договору комиссии №Р/001202250312-010866 от 05 апреля 2010г., заключенному между ОАО «Радиозавод» и ФГУП «Рособоронэкспорт», в обеспечение исполнения обязательств ОАО «Радиозавод» перед ОАО «Сбербанк России» (Пензенское отделение №8624) по вышеуказанным Генеральному соглашению об открытии возобновляемой рамочной кредитной линии и Договору об открытии возобновляемой кредитной линии, на следующих условиях:</p> <ul style="list-style-type: none"> <li>- предмет залога: имущественные права (требования) по Договору комиссии №Р/001202250312-010866 от 05 апреля 2010г., заключенному между ОАО «Радиозавод» и ФГУП «Рособоронэкспорт»;</li> <li>- стоимость предмета залога: 11 168 569 (одиннадцать миллионов сто шестьдесят восемь тысяч пятьсот шестьдесят девять) долларов США, что по курсу Банка России 29,2447 рублей за 1 доллар США на 18 февраля 2011г. составляет 326 621 449,83 рубля (триста двадцать шесть миллионов шестьсот двадцать одна тысяча четыреста сорок девять рублей 83 копейки);</li> <li>- залоговая стоимость предмета залога 11 168 569 (одиннадцать миллионов сто шестьдесят восемь тысяч пятьсот шестьдесят девять) долларов США, что по курсу Банка России 29,2447 рублей за 1 доллар США на 18 февраля 2011г. составляет 326 621 449,83 рубля (триста двадцать шесть миллионов шестьсот двадцать одна тысяча четыреста сорок девять рублей 83 копейки);</li> <li>- Обращение взыскания на предмет залога, являющийся обеспечением по Генеральному соглашению об открытии возобновляемой рамочной кредитной линии и договору об открытии возобновляемой кредитной линии, осуществлять в судебном порядке.</li> </ul>				
10	18.10.2011	1	<p>1. Во взаимодействии с Департаментом инноваций и стратегического развития Корпорации, Правовым департаментом Корпорации и ООО «Интеллектэкспорт» в двухмесячный срок с даты проведения заседания совета директоров организовать мероприятия по разработке и внедрению системы управления правами на результаты интеллектуальной деятельности Общества;</p> <p>2. В 10-дневный срок с даты проведения заседания совета директоров Общества организовать представление в Корпорацию результатов рассмотрения вопросов о разработке и внедрении системы управления правами на результаты интеллектуальной деятельности в Обществе.</p> <p>3. Предусмотреть в бюджете Общества на 2012-2013 годы расходы на создание системы управления правами на результаты интеллектуальной деятельности Общества».</p>				
11	02.10.2011	1	<p>Одобрить кредитную сделку – заключение Договора об открытии возобновляемой кредитной линии между Открытым акционерным обществом «Радиозавод» (Заемщик) и ОАО «Сбербанк России» (Пензенское отделение № 8624) (Кредитор), на следующих условиях:</p> <p><i>сумма кредита (лимит кредитной линии) и срок возврата кредита: 240 000 000 (двести сорок миллионов) рублей, 28 декабря 2012 г.</i></p> <table border="1" style="width: 100%; border-collapse: collapse;"> <thead> <tr> <th style="text-align: center;">Период действия лимита</th> <th style="text-align: center;">Сумма лимита</th> </tr> </thead> <tbody> <tr> <td style="text-align: center;">С «18» июля 2011 г. по «28» декабря 2012г.</td> <td style="text-align: center;">240 000 000 (двести сорок миллионов) рублей</td> </tr> </tbody> </table> <p><i>Процентная ставка 9 (девять) процентов годовых и порядок уплаты процентов - ежемесячно «25» числа каждого календарного месяца и в дату полного погашения кредита или в дату полного погашения кредита, осуществленного ранее 28 декабря 2012г., при условии выборки лимита кредитной линии в полном объеме, в сумме начисленных на указанные даты процентов (включительно).</i></p> <p><i>плата за открытие кредитной линии - в размере 0,3 (ноль целых три десятых) процента от лимита кредитной линии, что составляет 720 000 (семьсот двадцать тысяч) рублей; порядок ее внесения - уплачивается одновременно до первой выдачи кредита, но не позднее даты заключения договора об открытии возобновляемой кредитной линии;</i></p> <p><i>плата за пользование лимитом кредитной линии и периодичность ее уплаты – в размере 0,8 (ноль целых восемь десятых) процента годовых от</i></p>	Период действия лимита	Сумма лимита	С «18» июля 2011 г. по «28» декабря 2012г.	240 000 000 (двести сорок миллионов) рублей
Период действия лимита	Сумма лимита						
С «18» июля 2011 г. по «28» декабря 2012г.	240 000 000 (двести сорок миллионов) рублей						

Номер протокола	Дата проведения	Решения, принятые на заседании	
		Номер вопроса повестки дня	Формулировка решения
			<p>свободного остатка лимита, за период с даты начала действия лимита (не включая эту дату) по дату полного погашения кредита или по дату полного погашения кредита, осуществленного ранее 28 декабря 2012г., при условии выборки лимита кредитной линии в полном объеме (включительно), уплачивается в даты уплаты процентов в сумме начисленной на указанные даты (включительно) платы;</p> <p><i>плата за досрочный возврат кредита</i> - в размере 1/2 (одна вторая) процентной ставки по кредиту, установленной в соответствии с условиями Договора об открытии невозобновляемой кредитной линии на дату фактического погашения задолженности, в процентах годовых от досрочно возвращаемой суммы кредита, за период с даты фактического погашения задолженности (не включая эту дату), по дату полного погашения выданного кредита (включительно), но не свыше, чем за 10 (десять) календарных дней, и порядок ее внесения - одновременно с платежом по досрочному погашению ссудной задолженности по кредиту. Заемщик уплачивает Кредитору плату за досрочный возврат кредита при погашении кредита (полностью или частично) ранее установленных(ой) дат(ы) полного погашения выданного кредита без предварительного письменного уведомления или при уведомлении менее чем за 10 (десять) календарных дней до даты погашения (включительно, при этом дата поступления уведомления Кредитору в расчет количества дней не включается);</p> <p><i>неустойка</i> в размере учетной ставки (ставки рефинансирования Банка России) увеличенной в 2 (два) раза, в процентах годовых. Неустойка начисляется на сумму просроченного платежа за каждый день просрочки в период с даты возникновения просроченной задолженности (не включая эту дату) по дату полного погашения просроченной задолженности (включительно).</p> <p>Кредитор имеет право в одностороннем порядке по своему усмотрению производить увеличение процентной ставки по Договору об открытии невозобновляемой кредитной линии, в том числе, но не исключительно, в связи с принятием Банком России решений по увеличению учетной ставки (ставки рефинансирования Банка России), с уведомлением об этом Заемщика без оформления этого изменения дополнительным соглашением.</p>
		2	<p>Одобрить сделку между ОАО «Радиозавод» и ОАО «Сбербанк России» (Пензенское отделение № 8624) по передаче в залог имущественных прав (требований) по Договору комиссии №Р/003106121356-014531 от 04 октября 2010 г., заключенному между ОАО «Радиозавод» и ФГУП «Рособоронэкспорт», в обеспечение исполнения обязательств ОАО «Радиозавод» перед ОАО «Сбербанк России» (Пензенское отделение №8624) по вышеуказанному Договору об открытии невозобновляемой кредитной линии, на следующих условиях:</p> <ul style="list-style-type: none"> <li>- предмет залога: имущественные права (требования) по Договору комиссии №Р/003106121356-014531 от 04 октября 2010 г., заключенному между ОАО «Радиозавод» и ФГУП «Рособоронэкспорт»;</li> <li>- стоимость предмета залога: 13 251 242 (Тринадцать миллионов двести пятьдесят одна тысяча двести сорок два) доллара США, что по курсу Банка России 28,1277 рублей за 1 доллар США на 18 июля 2011г. составляет 372 726 959,60 рублей (триста семьдесят два миллиона семьсот двадцать шесть тысяч девятьсот пятьдесят девять рублей 60 копеек);</li> <li>- залоговая стоимость предмета залога 13 251 242 (Тринадцать миллионов двести пятьдесят одна тысяча двести сорок два) доллара США, что по курсу Банка России 28,1277 рублей за 1 доллар США на 18 июля 2011г. составляет 372 726 959,60 рублей (триста семьдесят два миллиона семьсот двадцать шесть тысяч девятьсот пятьдесят девять рублей 60 копеек);</li> <li>- Обращение взыскания на предмет залога, являющийся обеспечением Договору об открытии невозобновляемой кредитной линии, осуществлять в судебном порядке.</li> </ul>
12	14.11.2011	1	«В случае признания ОАО «Радиозавод» победителем закрытого аукциона Министерства Обороны Российской Федерации одобрить заключение ОАО «Радиозавод» государственного контракта с начальной (максимальной ценой) 169 650 000 (Сто шестьдесят девять миллионов шестьсот пятьдесят тысяч) рублей на поставку изделий 9С929 -автономные

Номер протокола	Дата проведения	Решения, принятые на заседании	
		Номер вопроса повестки дня	Формулировка решения
			автоматизированные рабочие места в количестве 5 штук, в рамках исполнения Государственного оборонного заказа».
		2	«Одобрить заключение ОАО «Радиозавод» сделки – договора банковской гарантии в целях предоставления государственному заказчику – Министерству обороны Российской Федерации обеспечения исполнения ОАО «Радиозавод» государственного контракта на поставку изделий 9С929 - автономные автоматизированные рабочие места в количестве 5 штук на следующих условиях: Банк гарант - ОАО «Сбербанк России» (Пензенское отделение №8624); Размер банковской гарантии (далее – гарантии) - 169 650 000 (Сто шестьдесят девять миллионов шестьсот пятьдесят тысяч) рублей; Срок действия гарантии – с 25 ноября 2011 года по 30 апреля 2012 года Плата за предоставление гарантии – 1,2 % в год от суммы гарантии».
13	17.11.2011	1	Предложить внеочередному общему собранию акционеров Общества одобрить Положение о вознаграждениях и компенсациях членам совета директоров и ревизионной комиссии Общества
		2	«Созвать внеочередное общее собрание акционеров Общества в форме заочного голосования. <u>Определить:</u> Дату проведения собрания (дата окончания приема бюллетеней) «23» декабря 2011 г. Место проведения собрания (адрес по которому должны направляться заполненные бюллетени): 440039, г. Пенза, ул. Байдукова, 1, ОАО «Радиозавод». Дату составления списка лиц, имеющих право на участие во внеочередном общем собрании акционеров Общества: «17» ноября 2011 г.; <u>Утвердить:</u> Повестку дня внеочередного общего собрания акционеров: 1. Утверждение Положение о вознаграждениях и компенсациях членам совета директоров и ревизионной комиссии Общества. Форму и текст сообщения о проведении внеочередного общего собрания акционеров Общества (Приложение №1). Форму и текст бюллетеней для голосования на внеочередном общем собрании акционеров Общества (Приложение №2). Перечень информации (материалов), предоставляемой акционерам при подготовке к проведению внеочередного общего собрания акционеров Общества (Приложение №3). Порядок сообщения акционерам о проведении внеочередного общего собрания акционеров: направить сообщение о проведении внеочередного общего собрания акционеров Общества и бюллетень для голосования на внеочередном общем собрании акционеров каждому лицу, указанному в списке лиц, имеющих право на участие в общем собрании акционеров, заказным письмом в срок до «03» декабря 2011 года. Определить следующий порядок предоставления информации (материалов) лицам, имеющим право на участие во внеочередном общем собрании акционеров Общества: в период с «03» декабря 2011 года по «23» декабря 2011 (с 10.00 до 16.00, кроме выходных и праздничных дней) по адресу: г. Пенза, ул. Байдукова, 1, ОАО «Радиозавод».
14	12.12.2011	1	«Одобрить кредитную сделку – заключение Договора об открытии невозобновляемой кредитной линии между Открытым акционерным обществом «Радиозавод» (Заемщик) и ОАО «Сбербанк России» (Пензенское отделение № 8624) (Кредитор), на следующих условиях: <i>сумма кредита (лимит кредитной линии) и срок возврата кредита:</i> 75000000 (семьдесят пять миллионов) рублей, 30 апреля 2012 г. Задолженность по кредиту становится срочной к погашению в соответствии с условиями договора об открытии невозобновляемой кредитной линии. <i>Процентная ставка</i> 9 (девять) процентов годовых и порядок уплаты процентов - ежемесячно «25» числа каждого календарного месяца и в дату полного погашения кредита или в дату полного погашения кредита, осуществленного ранее даты, установленной договором об открытии невозобновляемой кредитной линии, при условии выборки лимита

Номер протокола	Дата проведения	Решения, принятые на заседании	
		Номер вопроса повестки дня	Формулировка решения
			<p>кредитной линии в полном объеме.  <i>плата за открытие кредитной линии</i> - в размере 0,3 (ноль целых три десятых) процента от лимита кредитной линии, что составляет 225 000 (Двести двадцать пять тысяч) рублей; порядок ее внесения - уплачивается единовременно до первой выдачи кредита, но не позднее даты заключения договора об открытии невозобновляемой кредитной линии;  <i>плата за пользование лимитом кредитной линии</i> и периодичность ее уплаты – в размере 0,8 (ноль целых восемь десятых) процента годовых от свободного остатка лимита, за период с даты начала действия лимита (не включая эту дату) по дату полного погашения кредита или по дату полного погашения кредита, осуществленного ранее даты, установленной договором об открытии невозобновляемой кредитной линии, при условии выборки лимита кредитной линии в полном объеме (включительно), уплачивается в даты уплаты процентов в сумме начисленной на указанные даты (включительно) платы;  <i>плата за досрочный возврат кредита</i> - в размере 2 (два) процента годовых от досрочно возвращаемой суммы кредита, за период с даты фактического погашения задолженности (не включая эту дату), по дату полного погашения выданного кредита (включительно) и порядок ее внесения - одновременно с платежом по досрочному погашению ссудной задолженности по кредиту. Заемщик уплачивает Кредитору плату за досрочный возврат кредита при погашении кредита (полностью или частично) ранее установленных(ой) дат(ы) полного погашения выданного кредита без предварительного письменного уведомления или при уведомлении менее чем за 10 (десять) календарных дней до даты погашения (включительно, при этом дата поступления уведомления Кредитору в расчет количества дней не включается);  <i>неустойка</i> в размере учетной ставки (ставки рефинансирования Банка России) увеличенной в 2 (два) раза, в процентах годовых. Неустойка начисляется на сумму просроченного платежа за каждый день просрочки в период с даты возникновения просроченной задолженности (не включая эту дату) по дату полного погашения просроченной задолженности (включительно).  Кредитор имеет право в одностороннем порядке по своему усмотрению производить увеличение процентной ставки по Договору об открытии невозобновляемой кредитной линии, в том числе, но не исключительно, в связи с принятием Банком России решений по увеличению учетной ставки (ставки рефинансирования Банка России), с уведомлением об этом Заемщика без оформления этого изменения дополнительным соглашением.</p>
		2	<p>«Одобрить сделку между ОАО «Радиозавод» и ОАО «Сбербанк России» (Пензенское отделение № 8624) по передаче в залог имущественных прав (требований) по Договору комиссии №Р/101202250426-110976 от 12 апреля 2011г., заключенному между ОАО «Радиозавод» и ОАО «Рособоронэкспорт», в обеспечение исполнения обязательств ОАО «Радиозавод» перед ОАО «Сбербанк России» (Пензенское отделение №8624) по Договору об открытии невозобновляемой кредитной линии, на следующих условиях:  - предмет залога: имущественные права (требования) по Договору комиссии №Р/101202250426-110976 от 12 апреля 2011г., заключенному между ОАО «Радиозавод» и ФГУП «Рособоронэкспорт»;  - стоимость предмета залога: 2 867 200 (Два миллиона восемьсот шестьдесят семь тысяч двести) доллара США, что по курсу Банка России 30,5014 рублей за 1 доллар США на 09 ноября 2011г. составляет 87 453 614,08 рублей (восемьдесят семь миллионов четыреста пятьдесят три тысячи шестьсот четырнадцать рублей 08 копеек);  - залоговая стоимость предмета залога 2 867 200 (Два миллиона восемьсот шестьдесят семь тысяч двести) доллара США, что по курсу Банка России 30,5014 рублей за 1 доллар США на 09 ноября 2011г. составляет 87 453 614,08 рублей (восемьдесят семь миллионов четыреста пятьдесят три тысячи шестьсот четырнадцать рублей 08 копеек);  - Обращение взыскания на предмет залога, являющийся обеспечением Договору об открытии невозобновляемой кредитной линии, осуществлять в судебном порядке.</p>

Номер протокола	Дата проведения	Решения, принятые на заседании	
		Номер вопроса повестки дня	Формулировка решения
15	16.12.2011	1	Утвердить Положение о проведении конкурса по отбору аудиторских организаций для осуществления обязательного ежегодного аудита бухгалтерской (финансовой) отчетности Общества.
16	29.12.2011	1	«Определить цену (денежную оценку) приобретаемых Обществом услуг по Агентскому договору с ОАО «РТ - Строительные Технологии» в размере до 2 % (двух процентов) балансовой стоимости активов Общества на последнюю отчетную дату».
		2	«Одобрить сделку – заключение Агентского договора (далее – «Договор»), между Обществом (далее - «Принципал») и ОАО «РТ - Строительные Технологии» (далее - «Агент») - в совершении которой имеется заинтересованность акционера Общества Государственной корпорации «Ростехнологии» и Генерального директора Быстрова А.Г., на следующих существенных условиях: Предмет сделки – организация и проведение Агентом по поручению Принципала, от имени и за счет Принципала за вознаграждение, открытых торгов в форме аукциона по реализации Имущества Принципала. Имущество – нежилое здание (детский сад), общей площадью 2 826,7 кв.м., расположенное по адресу г. Пенза, ул. Ладожская, д.9, принадлежит ОАО «Радиозавод» на праве собственности, что подтверждается Свидетельством о государственной регистрации права 58АА 629455, выдано Управлением Федеральной регистрационной службы по Пензенской области 08.08.2009г.; - земельный участок под общественную застройку площадью 10984 кв.м., на котором находится здание детского сада, расположенное по адресу г. Пенза, ул. Ладожская, д.9; принадлежит ОАО «Радиозавод» на праве собственности, что подтверждается Свидетельством о государственной регистрации права серия 58АА № 073203, выдано Управлением Федеральной регистрационной службы по Пензенской области 20.02.2006г. Цена сделки (Вознаграждение Агента) – 2 % (два процента) от стоимости Имущества, включая НДС 18%, от стоимости Имущества по Договору купли-продажи, заключенному между Принципалом и физическим или юридическим лицом, признанным победителем по результатам проведенного аукциона».
		3	Одобрить сделку, связанную с отчуждением недвижимого имущества Общества – заключение Договора купли-продажи с физическим или юридическим лицом, признанным победителем по результатам открытых торгов (форма торгов – открытый аукцион), со следующими существенными условиями: Продавец – ОАО «Радиозавод»; Покупатель – физическое или юридическое лицо, признанное победителем по результатам открытых торгов (форма торгов – открытый аукцион) организованных ОАО «РТ-Строительные Технологии»; Предмет сделки – купля-продажа имущества: - нежилое здание (детский сад), общей площадью 2826,7 кв.м, расположенное по адресу г.Пенза, ул.Ладожская, д.9, принадлежит ОАО «Радиозавод» на праве собственности, что подтверждается Свидетельством о государственной регистрации права 58АА 629455, выдано Управлением Федеральной регистрационной службы по Пензенской области 08.08.2009; - земельный участок под общественную застройку площадью 10984 кв.м., на котором находится детский сад, расположенный по адресу г.Пенза, ул.Ладожская, д.9, принадлежит ОАО «Радиозавод» на праве собственности, что подтверждается Свидетельством о государственной регистрации права серия 58АА №073203, выдано Управлением Федеральной регистрационной службы по Пензенской области 20.02.2006г. Цена сделки: - нежилое здание (детский сад), общей площадью 2826,7 кв.м. – не менее 23 400 000,00 (Двадцать три миллиона четыреста тысяч) рублей, включая НДС не облагается; - земельный участок под общественную застройку площадью 10984 кв.м., не менее 21 000 000,00 (Двадцать один миллион) рублей, НДС не облагается»; Общая цена сделки – не менее 44 400 000 (Сорок четыре миллиона четыреста тысяч) рублей, включая НДС на нежилое здание».

Специализированных комитетов при Совете директоров нет.

Положение о Совете директоров утверждено общим собранием акционеров от 28.06.2010г. №2

Положений о специализированных комитетах при Совете директоров (наблюдательном совете) общества нет.

Положение о вознаграждении членов Совета директоров (наблюдательного совета) общества утверждено общим собранием акционеров (протокол №3 от 23.12.2011).

Вознаграждение членам Совета директоров общества не выплачивались.

Изменений в составе Совета директоров общества, имевших место в отчетном году, не было.

Все без исключения решения Совета директоров выполнены в необходимые сроки и в полном объеме.

Членов Совета директоров, систематически не участвующих в заседаниях Совета директоров, нет.

## **Исполнительный орган общества**

Единоличный исполнительный орган - Генеральный директор ОАО «Радиозавод» Быстров Александр Георгиевич.

Год рождения – 1956.

Образование: два высших образования по специальностям «Экономист», «Инженер – конструктор – технолог».

Стаж работы на ОАО «Радиозавод» - с 1979 года по 1994 год, с 2002 года по сегодняшний день.

Стаж работы на ОАО «Радиозавод» в данной должности с 2002 года.

## **Ревизионная комиссия**

Ревизионная комиссия, избранная годовым общим собранием акционеров ОАО «Радиозавод», протокол №1 от 27.06.2011, в составе членов комиссии Кругловой Натальи Викторовны, Кушнер Анны Васильевны, Камышева Андрея Олеговича произвела на выборочной основе проверку первичных документов, числовых данных и пояснений, содержащихся в годовой бухгалтерской отчетности и годовом отчете Открытого акционерного общества «Радиозавод» за 2011 финансовый год, и пришла к следующему заключению:

1. По мнению комиссии, годовая отчетность Открытого акционерного общества «Радиозавод» за 2011 год, включающая Бухгалтерский баланс, Отчет о прибылях и убытках, Отчет об изменениях капитала, Отчет о движении денежных средств, приложение к Бухгалтерскому балансу, Пояснительную записку к бухгалтерской отчетности, а также предусмотренных нормативными актами Российской Федерации приложений к ним, достоверна, то есть подготовлена таким образом, чтобы обеспечить во всех существенных аспектах отражение активов и пассивов Общества по состоянию на 31 декабря 2011 года и финансовых результатов его деятельности за 2011 год.

Однако ревизионная комиссия обратила внимание на следующее:

• В форме «Бухгалтерский баланс» наименование некоторых показателей не соответствует требованиям приказа Минфина РФ от 05.10.2011 №124н, а именно:



– Показатель стр.1240 «Финансовые вложения» должен иметь наименование «Финансовые вложения (за исключением денежных эквивалентов)»;

– Показатель стр.1250 «Денежные средства» должен иметь наименование «Денежные средства и денежные эквиваленты»;

– Показатель стр.1430 «Резервы под условные обязательства» должен иметь наименование «Оценочные обязательства»;

– Показатель стр.1540 «Резервы предстоящих расходов» должен иметь наименование «Оценочные обязательства»;

• В графе «Пояснения» к Бухгалтерскому балансу не указаны ссылки на поясняющую информацию, представленную в Пояснительной записке к отчетности;

• В нарушение ПБУ 8/2010 «Оценочные обязательства, условные обязательства и условные активы», утв. приказом Минфина РФ от 13.12.2010 №167н, и ПБУ 21/2008 «Изменение оценочных значений», утв. приказом Минфина РФ от 06.10.2008 №106н, Обществом не созданы резервы под обесценение материально – производственных запасов и на оплату отпусков.

2. При проведении проверки комиссией рассмотрено соблюдение Открытым акционерным обществом «Радиозавод» законодательства России, регулирующего совершение финансово – хозяйственных операций.

Результаты проведенной комиссией проверки показывают, что финансово – хозяйственные операции осуществлялись Открытым акционерным обществом «Радиозавод» в соответствии с действующим законодательством Российской Федерации.

3. Комиссией не выявлено фактов нарушения установленных правовыми актами Российской Федерации порядка ведения бухгалтерского учета и представления финансовой отчетности.

4. Данные, содержащиеся в годовом отчете Открытого акционерного общества «Радиозавод», достоверны, соответствуют данным, приведенным в годовой бухгалтерской отчетности Общества, документам Совета директоров Общества и иным документам Общества, на основании которых составлен отчет.

## **Информация о связанных сторонах, в том числе об аффилированных лицах**

### Акционеры:

• Государственная Корпорация «Ростехнологии». Доля участия в уставном капитале – 82,8031%;

• Российская Федерация в лице Федерального агентства по управлению государственным имуществом. Доля участия в уставном капитале – 17,1969%.

Совет директоров Общества утвержден годовым общим собранием акционеров, протокол №1 от 27.06.2011г.:

• Быстров Александр Георгиевич – генеральный директор ОАО «Радиозавод»;

• Земит Игорь Арнольдович – главный специалист Департамента корпоративных процедур и имущественного комплекса Государственной корпорации «Ростехнологии»;

• Иванова Ольга Вячеславовна - заместитель генерального директора по маркетингу и продажам ОАО «Концерн «Сириус»;

• Ухлинов Леонид Михайлович – генеральный директор ОАО «Концерн «Сириус»;

• Якунин Александр Сергеевич - директор Департамента радиоэлектронной промышленности Министерства промышленности и торговли РФ.

Других юридических, физических лиц, оказывавших влияние на деятельность общества в 2011 году, не было.

Членам Совета директоров, состоящим в трудовых отношениях с Обществом, не производились выплаты, не предусмотренные трудовым контрактом. Остальным членам руководящего органа Общества выплаты не производились.

Основному управленческому персоналу вознаграждения, оплата труда, оплата ежегодных отпусков и другие выплаты производились в соответствии с действующим коллективным договором и положением по оплате труда.

### **Информация о совершенных крупных сделках и сделках, в совершении которых имеется заинтересованность**

В 2011 году крупные сделки и сделки, в совершении которых имеется заинтересованность, Обществом не заключались.

### **Отчет о распределении прибыли по итогам 2010 года**

В 2011 году чистая прибыль, полученная по итогам 2010 финансового года, распределена следующим образом:

<b>Направление прибыли</b>	<b>%</b>	<b>Направлено, тыс.руб.</b>
Создание резервного фонда в соответствии с Уставом ОАО «Радиозавод»	5	293,0
Техническое перевооружение предприятия	55	3 213,1
Финансовые вложения в Негосударственный пенсионный фонд	8,6	500,0
Социальные льготы и гарантии	6,4	374,7
Дивиденды	25	1 461,6
<b>Чистая прибыль по итогам работы за 2010 год</b>		<b>5 842,4</b>

## **Отчет о выплате объявленных (начисленных) дивидендов в 2011 году**

Решением годового общего собрания акционеров, протокол №1 от 27.06.2011г. (вопрос 4 повестки дня «О размере, сроках и форме выплаты дивидендов по результатам деятельности за 2010 год») определено: «Выплатить дивиденды Общества за 2010г. Направить 1460,5 тыс. руб. на выплату дивидендов по обыкновенным акциям в размере 0,406 рубля на одну акцию. Выплату дивидендов произвести деньгами в срок до 27.07.2011, путем перечисления на расчетные счета лиц, имеющих право на получение дивидендов.».

В 2011 году перечислены 1 461 555,15 руб., в том числе:

- 1 246 375,15 руб. – в Государственную Корпорацию «Ростехнологии»: платежное поручение №8011 от 29.09.2011г. на сумму 1 134 201,00 руб., платежное поручение №10306 от 09.12.2011г. на сумму 112 174,15 руб.

- 215 180,00 руб. – в Территориальное управление Федерального агентства по управлению государственным имуществом в Пензенской области: платежное поручение №9859 от 28.11.2011г. на сумму 215 180,00 руб.

### **3. Положение ОАО «Радиозавод» в отрасли**

#### **Виды деятельности ОАО «Радиозавод» в соответствии с Уставом Общества –**

- производство, разработка и ремонт оружия и боеприпасов, автоматизированных систем управления и технических средств специального назначения, запасных частей и принадлежностей к ним, в том числе с применением драгоценных металлов, в порядке, предусмотренном действующим законодательством;
- производство машин, используемых в растениеводстве;
- производство деревообрабатывающего оборудования;
- производство прочих машин и оборудования специального назначения;
- производство бытовых электрических приборов, в том числе с использованием драгоценных металлов;
- внешнеэкономическая деятельность, экспортно-импортные операции;
- деятельность, связанная с использованием сведений, составляющих государственную тайну;
- оказание услуг юридическим лицам в области защиты сведений государственной тайны;
- микрофильмирование, в том числе размножение технической документации;
- оказание транспортных услуг юридическим и физическим лицам, в том числе по пассажирским перевозкам;
- оказание социально-бытовых услуг населению;
- торгово-посредническая деятельность;
- организация общественного питания;
- выполнение подрядных работ и оказание услуг при разработке и производстве ВиВТ;
- другие виды деятельности, не запрещенные действующим законодательством РФ.

#### **Основная деятельность Общества**

Основным видом деятельности ОАО «Радиозавод» с момента создания (1975г.) является разработка и производство систем и комплексов АСУ войсками и оружием в интересах ПВО СВ, РВиА с применением современных средств связи, вычислительной техники, космической навигации, оптико-электронных средств разведки.

ОАО «Радиозавод» осуществляет получение и хранение входящих материальных ресурсов, производство продукции, отгрузку ее в места назначения, а также сервисное, гарантийное и послегарантийное обслуживание поставленной техники – т.е. принимает участие во всей цепочке создания стоимости.

## Военная техника

К основным системам и комплексам АСУ войсками и оружием, производимым Обществом, относятся:

- системы и комплексы управления формированиями войсковой ПВО;
- системы и комплексы управления формированиями РВиА;
- системы и комплексы борьбы и управления БПЛА;
- комплексы связи и управления для МВД и МЧС.

## Гражданская продукция

Основные изделия гражданской продукции:

- сеялки;



- светодиодные светильники;



- цифровые приставки;



- сушильные шкафы;



- медицинская техника.

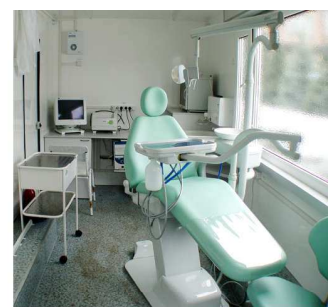
В товарном направлении «Медтехника» основной продукцией являются три модификации Кабинета стоматологического подвижного (на базе прицепа «Купава», автомобилей КАМАЗ-43118, КАМАЗ-4308), мобильный пункт забора крови. По итогам 2011 года объем выпуска медтехники составил 4 134,4 тыс.руб.; доля медтехники в общем объеме гражданской продукции составила 3,5%.



**КСП-01 «П-Р-3»**



**КСП-02**



Основные конкуренты по основным направлениям гражданской продукции:

№	Направления	Конкуренты	Преимущества конкурентов	Недостаток конкурентов	Оценка агрессивности конкуренции
1	производство сеялок	ООО «Червона Зирка», Украина  ОАО «Сибсельмаш», г. Новосибирск	Имеют развитую дилерскую сеть	Механический метод высева посевного материала	среднее
2	производство светодиодных светильников	ООО «Ледер», г. Рязань  ООО «Протон», г. Ковров	Низкая себестоимость изделий	Комплектация, используемая в изделиях, производства Китай	высокое
3	производство цифровых приставок	ОАО «Сигнал», г. Ставрополь  ОАО «Промсвязь», г. Уфа	сервисное сопровождение  работа изделий с различными кодировками  наличие модельного ряда изделий	Претензии к программному обеспечению изделий	высокое

Перспективы

Оценка роста объема реализации на ближайшие 2 года и 5 лет:

№	Направления	Рост объема реализации на ближайшие 2 года, %	Рост объема реализации на ближайшие 5 лет года, %	Факторы, препятствующие устойчивому прогнозированию	Востребованность продукции, год
1	производство сеялок	15	30	Конкуренция на внутреннем рынке	в течение 10 лет
2	производство светодиодных светильников	30	50	Конкуренция на внутреннем рынке	в течение 15 лет
3	производство цифровых приставок			Развитие спутникового телевидения  Не определен формат вещания эфирного телевидения  Прогнозируется тенденция обновления телевизоров со встроенным цифровым ресивером	



Доля собственных компонентов по основным продуктам:

№	Направления	Доля собственных компонентов, %
1	производство сеялок	85
2	производство светодиодных светильников	20
3	производство цифровых приставок	15

Наиболее перспективные виды продукции:

№	Перспективные направления	Причины востребованности направления	Востребованность продукции, год
1	производство оборудования для нефтегазового комплекса	тенденция предприятий нефтегазового комплекса к импортозамещению  динамично развивающаяся отрасль	в течение 15 лет

## Рекламная, выставочная деятельность

ОАО «Радиозавод» проводит активную рекламную деятельность, участвуя в выставках, презентациях, семинарах с целью продвижения продукции на рынок, увеличения спроса на производимые товары, освоения новых рынков сбыта, позиционирования предприятия как серьезного, стабильного и динамично развивающегося партнера.

В 2011 году ОАО «Радиозавод» на участие в различных выставочных мероприятиях потратил 3 586,3 тыс.руб., в том числе:

	Выставка	Дата проведения	Место проведения	Организатор выставки	Затраты (руб.)
<b>СЕЛЬСКОХОЗЯЙСТВЕННАЯ ТЕХНИКА</b>					
1	"Интерагромаш-2011" (совместно с дилером)	1-4 марта	ВЦ "Вертол-экспо" Ростов на Дону	ООО "Техника полей"	60 500,00р.
	<b>ИТОГО</b>				<b>60 500,00р.</b>
<b>МЕДИЦИНСКАЯ ТЕХНИКА</b>					
2	Выставка "Стоматологический салон-2011"	25-28 апреля	ВК "Крокус Экспо" Москва	ЗАО "ДЕ-5"	345 048,00р.
	<b>ИТОГО</b>				<b>345 048,00р.</b>
<b>ЦИФРОВАЯ ПРИСТАВКА</b>					
3	"CSTB 2011"	1-3 февраля	ВЦ "Крокус Экспо" Москва	ООО "Мидэкспо-выставки и ярмарки"	236 863,22р.
4	Выставка по телевидению и цифровым технологиям ЕЕВС-2011	19-21 октября	ВЦ "КиевЭкспо Плаза" г. Киев Украина	ООО "Техэкспо"	74 028,00р.
5	"Natexpo 2011"	23-25 ноября	ГАО "ВВЦ" Москва	ОАО "ЭкспоНАТ"	193 090,00р.
	<b>ИТОГО</b>				<b>503 981,22р.</b>
<b>СВЕТИЛЬНИКИ СВЕТОДИОДНЫЕ</b>					
6	"Энергоэффективность. Энергосбережение"	9-11 февраля	Пензенский ЦНТИ Пенза	Пензенский ЦНТИ	14 514,00р.
7	"Энергетика-2011"	8-11 февраля	ВЦ "ЭкспоВолга" г. Самара	ООО "Промышленные выставки Повольжья"	46 600,00р.

	Выставка	Дата проведения	Место проведения	Организатор выставки	Затраты (руб.)
8	"Энергетика. Энергоэффективность"	26-28 апреля	Дворец Спорта г. Саратов	ЗАО "Софит-Экспо"	30 000,00р.
9	Строительный форум "Sochi Build"	19-11 октября	Выставочный павильон Морского порта, г. Сочи	ООО "Сочи-Экспо ТПП"	88 270,00р.
10	"Энергетика. Энергоэффективность. Энергосбережение"	10-11 ноября	Пензенский ЦНТИ Пенза	Пензенский ЦНТИ	15 694,00р.
11	"Интерсвет-2011"	8-11 ноября	ЗАО "Экспоцентр" г. Москва	ООО "ОВК-Рус"	159 553,86р.
	<b>ИТОГО</b>				<b>354 631,86р.</b>
<b>СПЕЦТЕХНИКА</b>					
12	Международная оборонная выставка «Айдекс-2011»	Февраль	г. Абу-Даби ОАЭ	ГК "Ростехнологии"	987 370,00р.
13	"МАКС 2011"	16-21 августа	ОАО "ТВК "Россия"	ОАО "Авиасалон"	1 070 619,70р.
	<b>ИТОГО</b>				<b>2 057 989,70р.</b>
<b>ПРОЧЕЕ</b>					
14	Байкальский экономический форум "БЭФ-2011"	12-14 сентября	БК "Сибэкспоцентр" г. Иркутск	ОАО "Сибэкспоцентр"	264 150,89р.
	<b>ИТОГО</b>				<b>264 150,89р.</b>
	<b>ВСЕГО</b>				<b>3 586 301,67р.</b>

Доля рекламных расходов по спецтехнике составила 57,4%, по гражданской продукции – 42,6%. Одновременно с этим доля спецтехники в общем объеме товарной продукции 94,4% (в 2010 году 93,6%), гражданской продукции – 5,6% (в 2010 году 6,4%). Для стабильной работы предприятия в рыночных условиях необходимо развивать выпуск не только спецтехники, но и продукции производственно – технического назначения для других отраслей экономики. Предприятие планомерно осуществляет эту стратегическую линию. В 2009 - 2011 годах разработаны и поставлены на производство следующие изделия:

№ п/п	Наименование продукции	Область применения
1.	Приставка цифровая DVB-C MPEG-2 «ВОЛНА 5102-C» КСИЛ.463328.005-01	Прием сигналов цифрового телевизионного вещания в стандарте DVB – С и преобразование радиосигналов в аудио и видео (PAL) сигналы
2.	Приставка цифровая DVB-C MPEG-2 «ВОЛНА 5103-C» КСИЛ.463328.007	Прием сигналов цифрового телевизионного вещания в стандарте DVB – С и преобразование радиосигналов в аудио и видео (PAL) сигналы
3.	Приставка цифровая DVB-C MPEG-4 «ВОЛНА 5103 HD - C» КСИЛ.463328.011	Прием сигналов цифрового кабельного телевизионного вещания в формате DVB – С (MPEG2, MPEG4), кодированных (закрытых) в системе условного доступа Conax CAS7 и открытых телевизионных программ и преобразование радиосигналов в аудио и видео (PAL) сигналы, в том числе телевидения высокой четкости

№ п/п	Наименование продукции	Область применения
4.	Приставка цифровая DVB-T «ВОЛНА 5103 - Т» КСИЛ.463328.009	Прием сигналов цифрового наземного телевизионного вещания в стандарте DVB – Т и преобразование радиосигналов в аудио и видео (PAL) сигналы
5.	Светильник для теплиц	Досвечивание рассады различных растений (цветов, овощных культур) и ведение полного цикла светокультуры в условиях закрытого грунта
6.	Сеялка С–6ПМ2	Посев зерновых культур, среднесеменных бобовых (гороха, люпина и других), крестоцветных (рапса, редьки масличной), клевера, тимофеевки, люцерны и других семян трав с междурядьем 125 или 250 мм с одновременным внесением гранулированных минеральных удобрений
7.	Сеялка С–6ПМ3	Посев зерновых культур, среднесеменных бобовых (гороха, люпина и других), крестоцветных (рапса, редьки масличной), клевера, тимофеевки, люцерны и других семян трав с междурядьем 125 или 250 мм с одновременным внесением гранулированных минеральных удобрений
8.	Сеялка СОНП-4,2	Точный (пунктирный и гнездовой) посев семян томатов, огурцов, свеклы столовой, моркови, укропа, сельдерея, лука, петрушки, перца, баклажанов, кабачков и капусты на ровной поверхности и грядах
9.	Сеялка СОНП-2,8	Точный (пунктирный и гнездовой) посев семян томатов, огурцов, свеклы столовой, моркови, укропа, сельдерея, лука, петрушки, перца, баклажанов, кабачков и капусты на ровной поверхности и грядах
10.	Светильник светодиодный подъездный с индивидуальным источником питания "ВОЛНА" КСИЛ.676657.005	Освещение производственных и бытовых помещений, лестничных пролетов, хозяйственных комнат и коридоров. Крепление светильника настенно-потолочное
11.	Светильник светодиодный подъездный с интеллектуальным управлением "ВОЛНА" КСИЛ.676657.006	Освещение производственных и бытовых помещений, лестничных пролетов, хозяйственных комнат и коридоров и включающийся автоматически при появлении в помещении человека
12.	Комплект осветительный светодиодный "ВОЛНА" КСИЛ.676657.002	Освещение производственных и бытовых помещений, лестничных пролетов, хозяйственных комнат и коридоров

№ п/п	Наименование продукции	Область применения
13.	Светильники светодиодные офисные ССО "ВОЛНА"	Освещение офисных, торговых, складских, производственных и других аналогичных помещений. По способу установки светильники относятся к встраиваемым и устанавливаются в подвесные потолки типа "Armstrong".
14.	Светильник светодиодный уличный "ВОЛНА" КСИЛ.676657.001	Освещение магистралей, улиц, дорог, мостов и т.д.

На 2012 год «Тематическим планом ОКР по гражданской продукции» запланированы разработка и постановка на производство следующих изделий:

- СССП – светильник светодиодный садово – парковый (вертикальный);
- ССО-М – светильник светодиодный офисный с встроенным источником питания;
- ССП-М – светильник промышленный с встроенным источником питания;
- ССУ-0,7/120 – светильник светодиодный уличный 120 Вт;
- ЦП-024 – цифровая приставка формат DVB-T2;
- АК-6 – агрегат комбинированный с пассивными почвообрабатывающими органами;
- СОНП-2,8М – сеялка овощная точного высева;
- СОНП-П – сеялка овощная для пропашных культур;
- УСК-Д – унифицированная система контроля (для овощных сеялок).

Долю выпуска гражданской продукции в общем объеме товарного выпуска планируется увеличить до 8%, что предусмотрено «Стратегией развития ОАО «Радиозавод» на период до 2020 года».

## **4. Производственные площади и организационная структура**

### **Производственные площади**

Наличие производственных площадей – 94 451 м<sup>2</sup>, в том числе:

- производственная площадь основных и вспомогательных цехов – 32 061 м<sup>2</sup>;
- вспомогательная площадь – 21 575 м<sup>2</sup>;
- складские, служебно – бытовые и административные площади – 32 749 м<sup>2</sup>.

### **Территория предприятия**

ОАО «Радиозавод» расположен в промышленной зоне на востоке г.Пенза. Территория предприятия ограничена:

- с севера – землями общего пользования (ул. Литвинова),
- с востока – землями общего пользования (ул. Аустрина) и полосой отвода железной дороги,
- с юга – землями «Часового завода»,
- с запада – землями общего пользования (ул. Байдукова).

Площадка предприятия (площадь земельного участка 17,6958 га) застроена комплексом зданий производственного и складского назначения.

Основной въезд автотранспорта осуществляется с ул. Литвинова, запасной въезд автотранспорта с ул. Аустрина. Главный вход на предприятие предусмотрен со стороны ул. Байдукова.

На площадке эксплуатируется существующая сеть автодорог, обеспечивающая необходимое количество подъездов к зданиям и проезд для пожарных машин. Площадки и дороги находятся в удовлетворительном состоянии. Также на площадке имеются железнодорожные пути, проходящие через площадку транзитом с выездом на территории прилегающих предприятий.

Для внешних грузоперевозок по площадке предусмотрено применение автотранспорта.

### **Материальная база филиала в р.п. Заметчино Пензенской области**

- Земельный участок площадью 7,68 га, кадастровая стоимость которого 12 003,4 тыс.руб.
- Здания и сооружения общей площадью застройки 5 683,65 м<sup>2</sup>. По 5-ти зданиям и сооружениям даты возведения 1979 – 1988г.г.

### **Организация производства**

На предприятии в основном цеха предметно – специализированы.

### **Структура основного производства:**

- Цех 8 – механический цех;
- Цех 9 - каркасно – штамповочное производство (КШП) состоит из:

- ✓ участка литейно – пластмассового производства,
- ✓ каркасно – штамповочного участка,
- ✓ каркасно – сварочного участка;
- Цех 11 – производство печатных плат и гальваника;
- Цех 14 - сборочно – монтажный цех объединяет:
  - ✓ участок изготовления электронных модулей,
  - ✓ участок по производству электроэлементов (сборка печатных плат и точных изделий),
  - ✓ участок сборки блоков,
  - ✓ участок производства по выпуску изделий «Цифровая приставка» и «Светильник»;
- Цех 15 – общая сборка с автосборкой и деревообрабатывающий участок;
- Цех 16 – филиал в р.п. Земетчино Пензенской области – механо – сборочное производство.

### **Структура службы по развитию гражданской продукции - научно-производственного центра:**

- Специальное конструкторское бюро гражданской продукции;
- Бюро внешней кооперации;
- Цех 19 – сборка продукции гражданского назначения;
- Отдел рекламы и PR;
- Отдел продаж;
- Группа гарантийного обслуживания;
- Планово – экономическое бюро.

Исполняя программу производства и реализации гражданской продукции, Общество столкнулось с рядом проблем, которые впоследствии могут привести к значительным трудностям при выполнении программных целей и задач:

- Цифровые приставки: не определен формат вещания эфирного телевидения;
- Светодиодные светильники: наполненность рынка несертифицированной продукцией мелких производителей, реализующих товар по демпинговым ценам;
- Сеялки: зависимость объемов реализации сельхозтехники от государственной поддержки сельхозпроизводителей;
- Деревообрабатывающие станки: зависимость объемов производства и реализации от единственного потребителя – ООО «КАМИ-Древ», г.Москва.

С целью реализации Программы развития, решения вышеуказанных проблем, мотивации руководства и сотрудников на достижение конкретных материальных результатов руководством Общества в 1 квартале 2012 года осуществлены мероприятия по преобразованию службы по развитию гражданской продукции - научно – производственного центра и участка производства по выпуску изделий «Цифровая приставка» и «Светильник» цеха №14 в два самостоятельных дивизиона:

- Инженерно – производственный центр «Сеялка», который должен реализовать весь жизненный цикл изделий сельхозтехники;
- Инженерно – производственный центр «Волна», который должен реализовать весь жизненный цикл светильников светодиодных, цифровых приставок.

### **Структура вспомогательного производства:**

- Цех 1 – инструментальное производство;
- Цех 3 – ремонтно – механическая служба;
- Цех 4 – энергоремонтная служба;
- Цех 5 – транспортный цех;
- РСО – ремонтно – строительный отдел.

### **Обслуживающие лаборатории**

Состав обслуживающих лабораторий принят по существующему положению в соответствии с ВНТП 24-89 – нормы технологического проектирования общезаводских лабораторий.

Существующие лаборатории обеспечивают потребности производства во всех видах измерений и анализов и соответствуют нормам и требованиям безопасности.

### **Инфраструктура:**

- Очистные сооружения;
- Складское хозяйство;
- Столовая.

## 5. Результаты деятельности ОАО «Радиозавод» по приоритетным направлениям

### Основные показатели

Нижеприведенная таблица характеризует основные показатели деятельности холдинга в 2011 году:

Показатель	Ед. изм.	2010 г.	2011 г.	Прирост 11/10
Отгрузка продукции, без НДС	тыс. руб.	856 349	1 477 578	73%
Чистая прибыль	тыс. руб.	5 842	10 795	85%
Рентабельность (к отгрузке)	%	0,68%	0,73%	7%
Стоимость чистых активов	тыс. руб.	650 745	669 078	3%
Среднесписочная численность ППП	чел.	2 053	1 978	-4%
Средняя зарплата ППП	руб.	17 363	19 672	13%
Выработка товара на человека в месяц	руб.	71 791	89 889	25%
Соотношение выработки и средней зарплат	коэф.	4,13	4,57	11%
Маржинальный доход	тыс. руб.	437 952	597 950	37%
Доля прямых затрат	%	49%	60%	22%
Поступления денежных средств по основной деятельности (средства, полученные от покупателей, заказчиков)	тыс. руб.	832 663	2 173 932	161%
Начислено налогов всего	тыс. руб.	166 435	360 662	117%
Уплачено налогов всего	тыс. руб.	177 472	300 628	69%
Налоговое бремя на 1 рубль выручки	руб.	0,19	0,24	26%
Капитальные вложения	тыс. руб.	78 112	118 171	51%
Отдача кап.вложений (товарный выпуск на 1 рубль кап.вложений)	руб.	23	18	-20%
Сдача продукции представителю заказчика с первого предъявления	%	99,96	99,98	

Очевидна положительная динамика всех без исключения ключевых показателей 2011 года к значениям 2010 года.

Объем выручки возрос на 621 229 тыс.руб., или на 73%. Одновременно объем чистой прибыли возрос на 4 953 млн.руб., или на 85%. Следовательно, рентабельность по чистой прибыли составила: в 2010 году – 0,68%, в 2011 году – 0,73%, т.е. относительный рост составил 7%.

Однако бюджетными параметрами управляющей компании ОАО «Концерн «Сириус» на 2011 год был установлен план получения чистой прибыли в размере 52 476 тыс.руб. (рентабельность по чистой прибыли 3,6%). От установленных показателей выполнение составило 20,6%: недополучение чистой прибыли составило 41 681 тыс.руб., или 79,4%.



Основная причина недополучения прибылей: отсутствие реализации непрофильного актива (здание детского сада с земельным участком). Сумма недополученной балансовой прибыли 31 171 тыс.руб. (67,1% от суммы недополученной балансовой прибыли), чистой прибыли 24 937 тыс.руб. (59,8% от суммы недополученной чистой прибыли). Перенос сроков реализации непрофильного актива произошел по объективно не зависящим от Общества обстоятельствам.

Объем товарного выпуска увеличился на 21%.

Вследствие роста производства увеличилась выработка, но уже на 25%, так как среднесписочная численность промышленно – производственного персонала уменьшилась на 75 чел.: с 2053 чел. в 2010 году до 1978 чел. в 2011 году.

При увеличении выработки на 25% средняя зарплата ППП увеличилась на 13%, т.е. соотношение среднемесячной выработки к средней зарплате возросло с 4,13 в 2010 году до 4,57 в 2011 году, или на 11%.

Чистые активы составляли:

- На 1.01.2010 – 612 239 тыс.руб.;
- На 1.01.2011 – 650 745 тыс.руб.;
- На 1.01.2012 – 669 078 тыс.руб.

Очевидна ежегодная положительная динамика стоимости чистых активов. В 2011 году чистые активы увеличились на 18 333 тыс.руб., или на 3%.

Уставный капитал Общества составлял:

- На 1.01.2010 – 346 989 тыс.руб.;
- На 1.01.2011 – 350 989 тыс.руб.;
- На 1.01.2012 – 359 989 тыс.руб.

Вывод: стоимость чистых активов Общества превышает стоимость уставного капитала, причем за 2011 год увеличение стоимости чистых активов превысило прирост уставного капитала более чем в 2 раза: уставный капитал увеличился на 9 000 тыс.руб., увеличение стоимости чистых активов составило 18 333 тыс.руб.

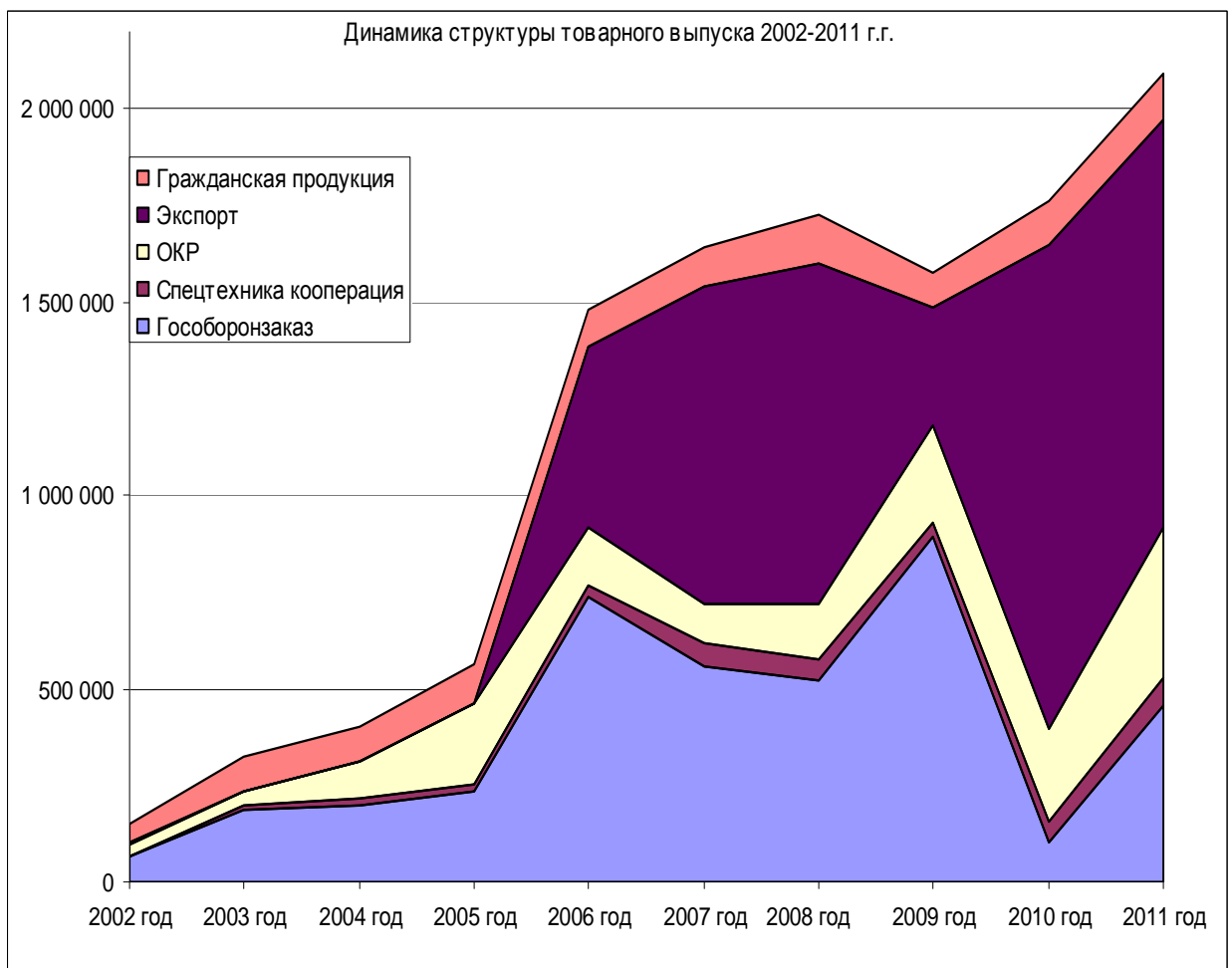
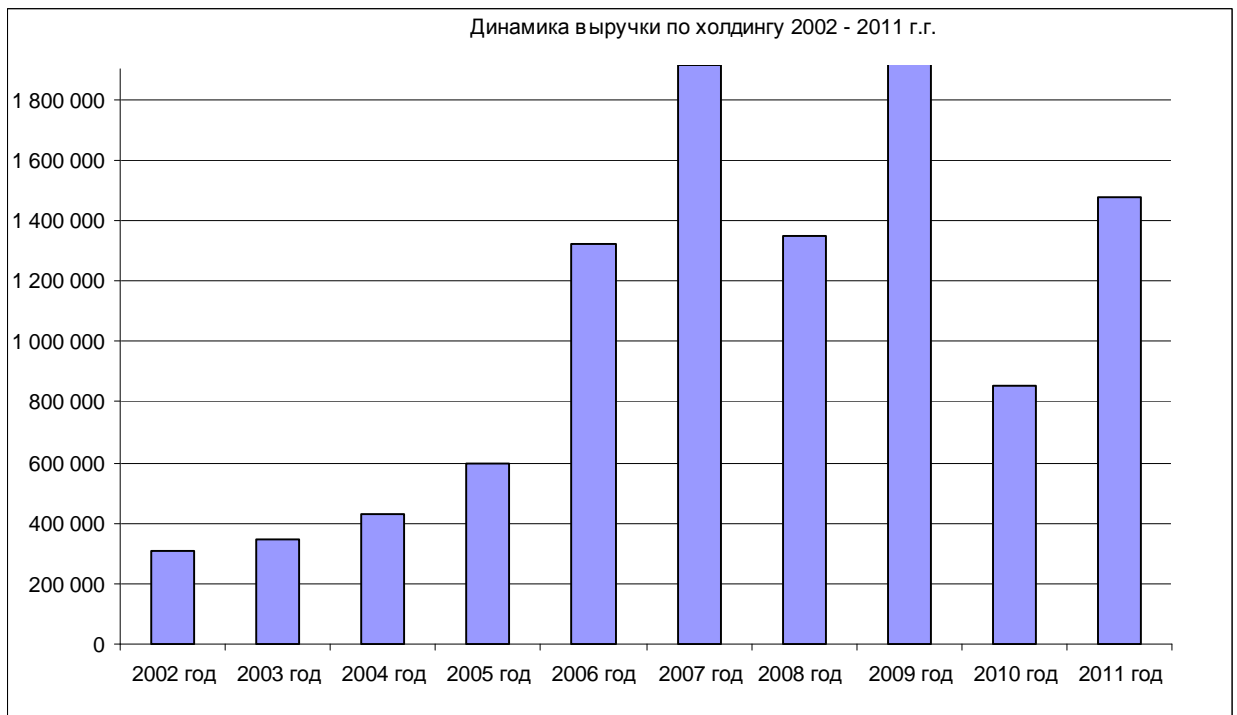
Просроченной задолженности перед федеральным бюджетом нет.

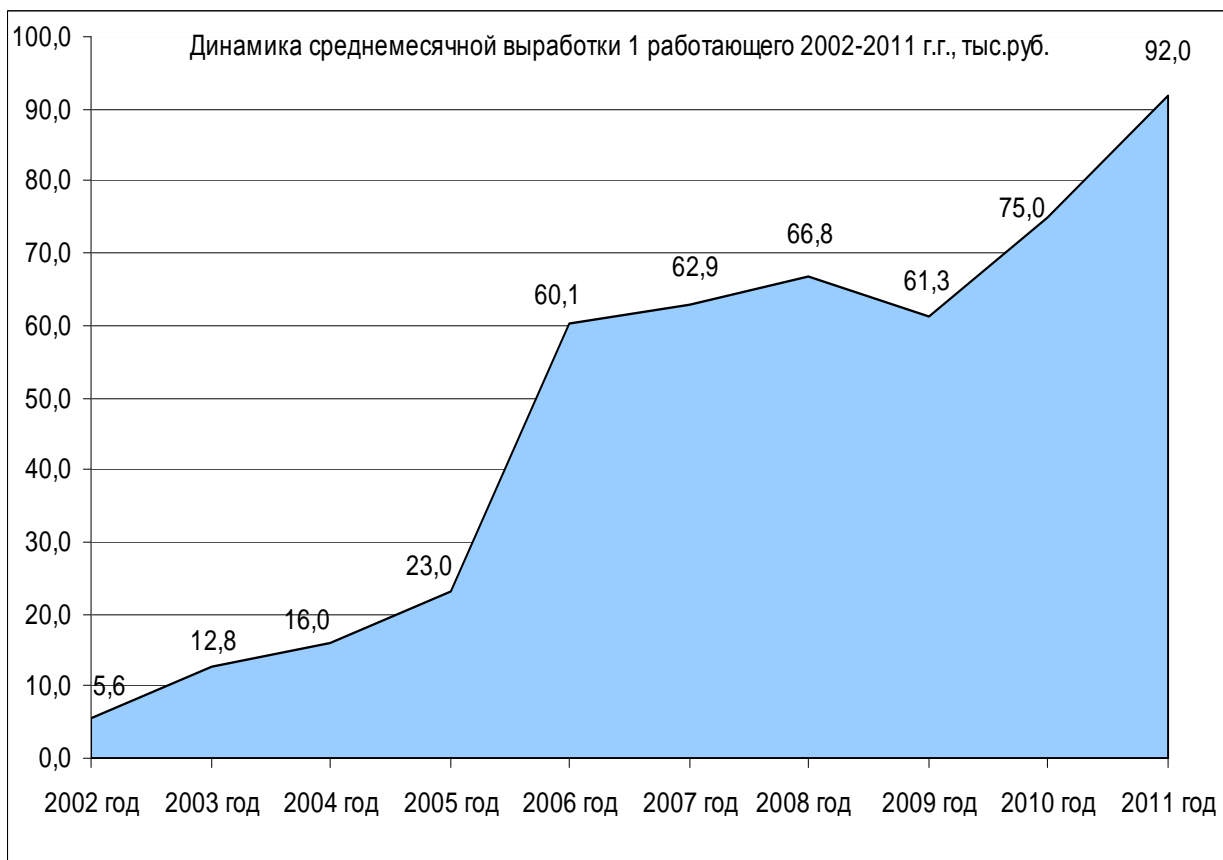
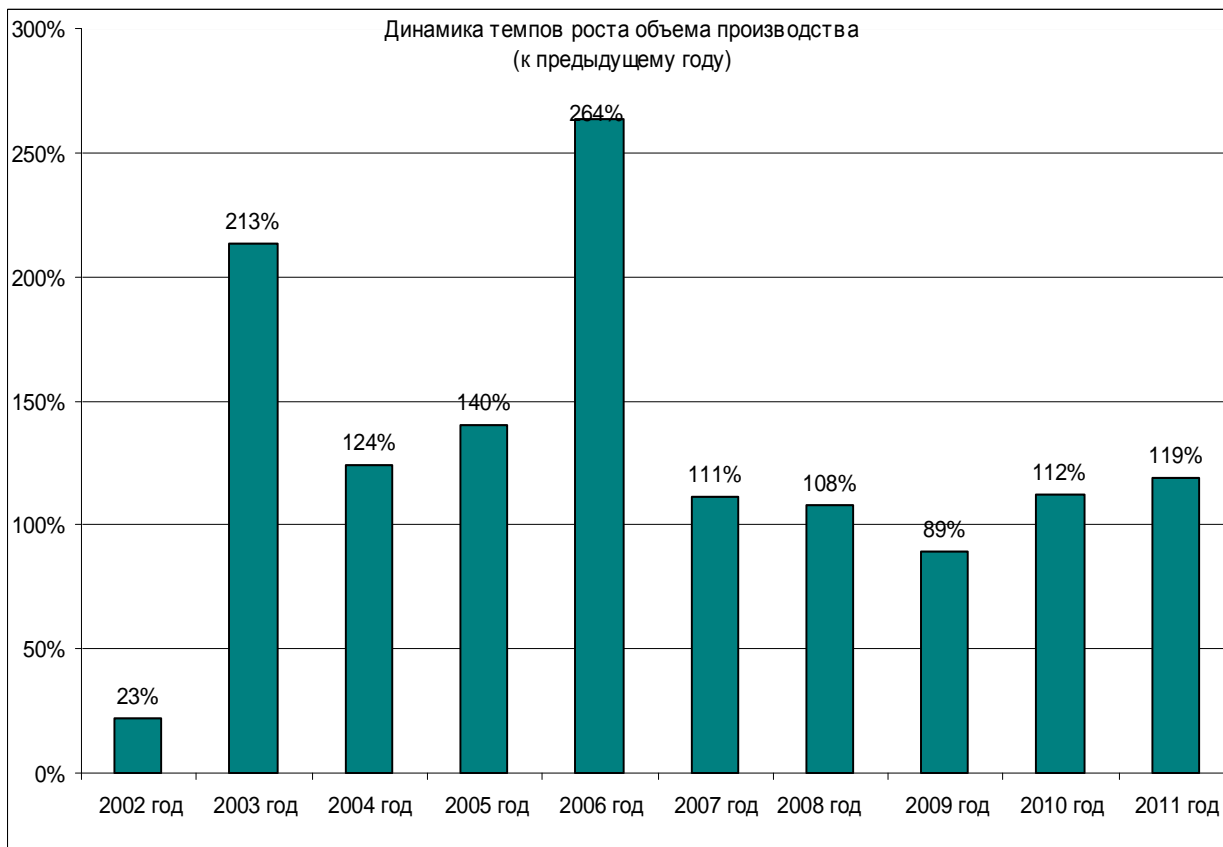
Задолженность по вексельным обязательствам отсутствует.

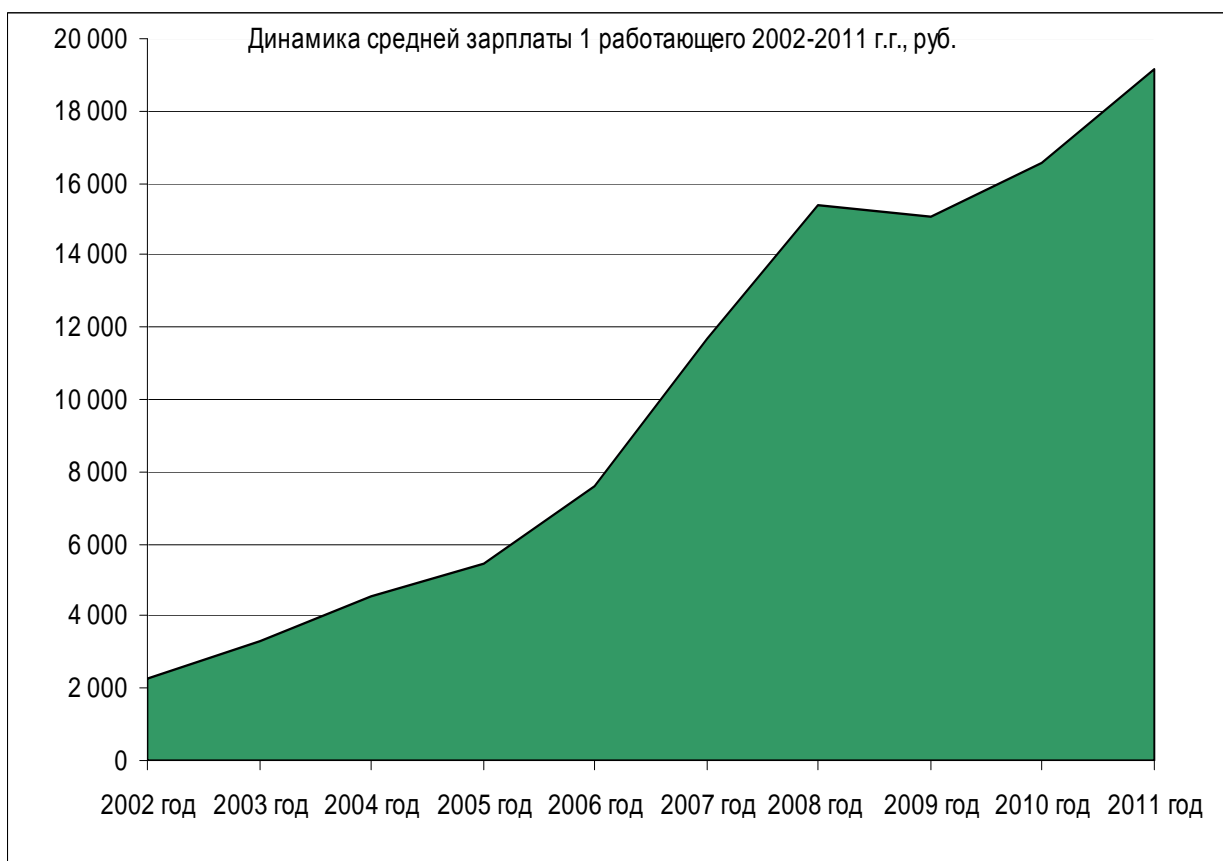
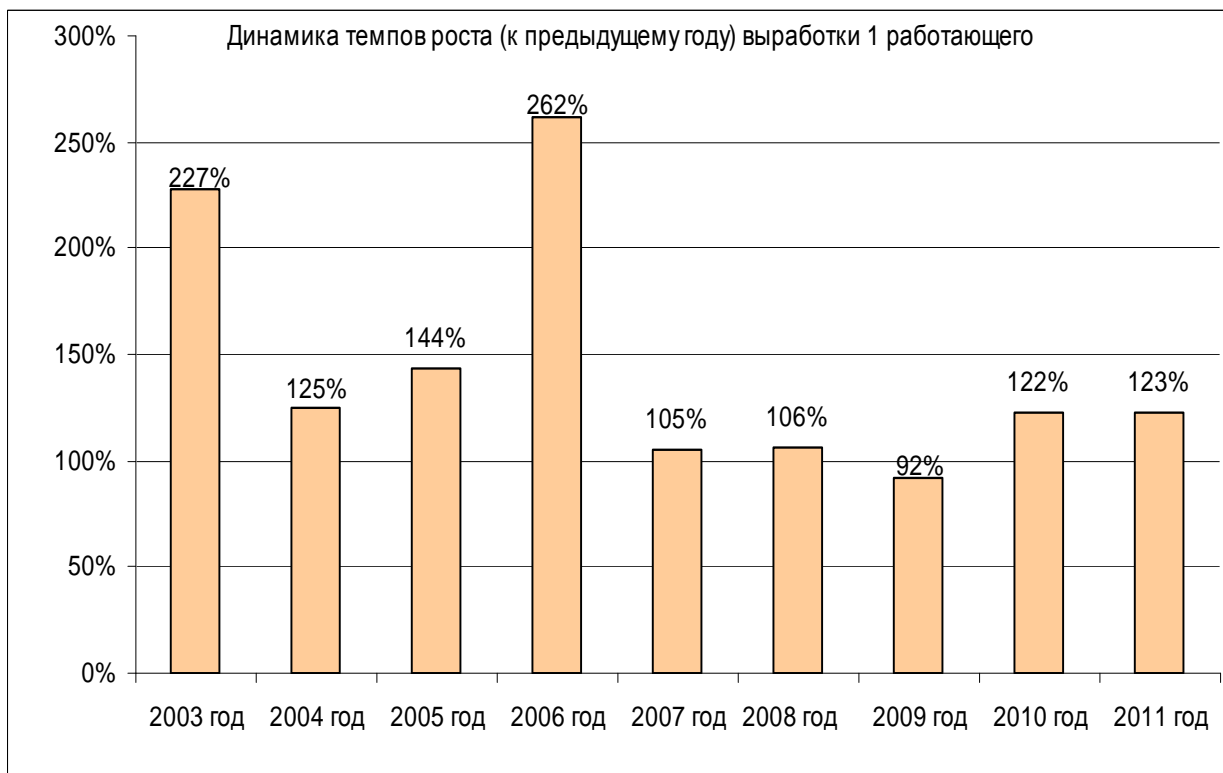
Основные показатели в динамике по годам отражены в следующей таблице и графиках за весь период деятельности действующей администрации (показатели «Товарная продукция», «Среднемесячная выработка на 1 работающего ППП», «Средняя зарплата ППП», «Численность ППП» в соответствии с правилами статотчетности предоставлены по головному предприятию с Земетчинским филиалом):

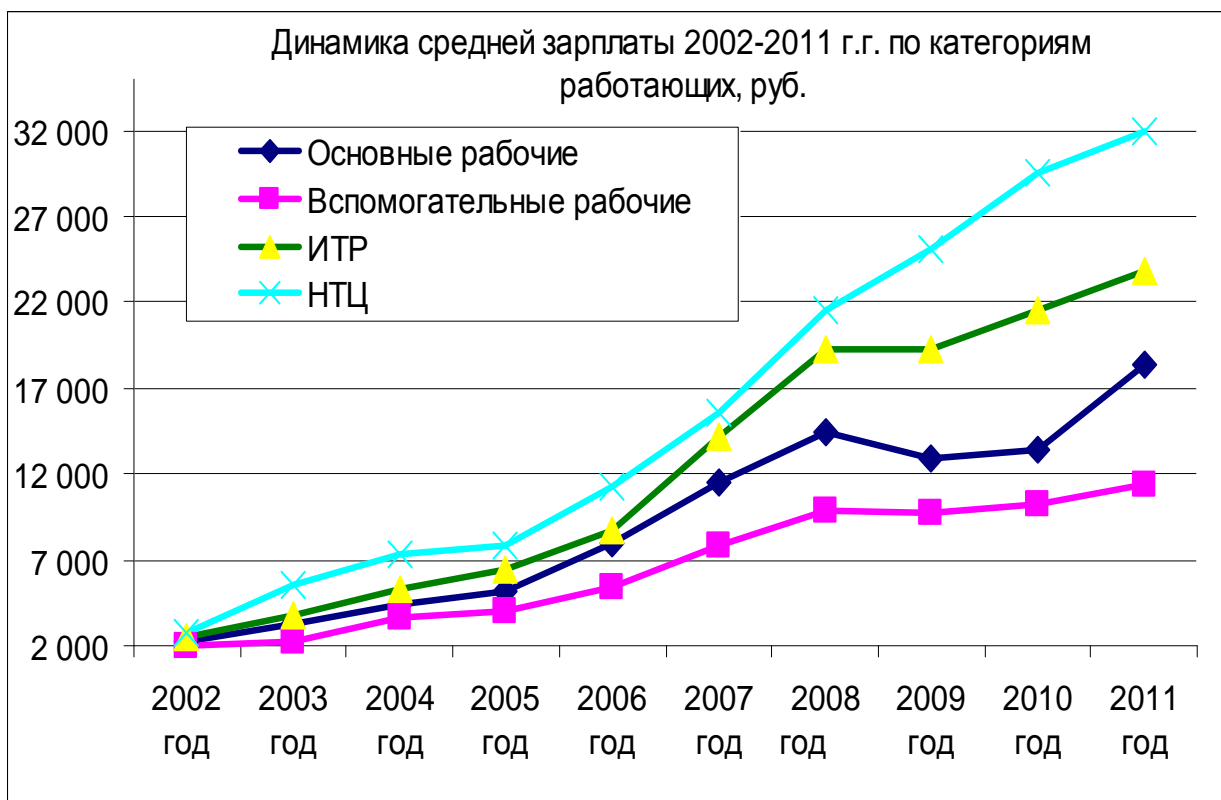
Наименование показателя	2002 год	2003 год	2004 год	2005 год	2006 год	2007 год	2008 год	2009 год	2010 год	2011 год
<b>Выручка по холдингу, тыс.руб.</b>	<b>307 369</b>	<b>344 282</b>	<b>432 280</b>	<b>597 283</b>	<b>1 319 712</b>	<b>1 914 682</b>	<b>1 350 095</b>	<b>1 945 227</b>	<b>856 349</b>	<b>1 477 578</b>
<b>Среднемесячная выработка на 1 работающего, тыс.руб.</b>	<b>5,6</b>	<b>12,8</b>	<b>16,0</b>	<b>23,0</b>	<b>60,1</b>	<b>62,9</b>	<b>66,8</b>	<b>61,3</b>	<b>75,0</b>	<b>92,0</b>
<b>Темп роста к предыдущему году, %</b>		<b>227%</b>	<b>125%</b>	<b>144%</b>	<b>262%</b>	<b>105%</b>	<b>106%</b>	<b>92%</b>	<b>122%</b>	<b>123%</b>
Задолженность по выплате з/платы по холдингу, тыс.руб.	3 900,0	-	-	-	-	-	-	-	-	-
<b>Ср.зарплата, руб.</b>	<b>2 304</b>	<b>3 326</b>	<b>4 567</b>	<b>5 443</b>	<b>7 585</b>	<b>11 681</b>	<b>15 378</b>	<b>15 050</b>	<b>16 558</b>	<b>19 136</b>
Основные рабочие	2 250	3 225	4 357	5 177	7 960	11 507	14 422	12 881	13 455	18 310
вспомогательные рабочие	2 029	2 230	3 651	4 080	5 369	7 788	9 829	9 784	10 302	11 430
ИТР	2 534	3 829	5 265	6 423	8 769	14 136	19 217	19 270	21 559	23 829
- в том числе научно - технический центр	2 813	5 549	7 281	7 830	11 277	15 636	21 593	25 077	29 504	32 009
<b>Темп роста к предыдущему году, %</b>		<b>144%</b>	<b>137%</b>	<b>119%</b>	<b>139%</b>	<b>154%</b>	<b>132%</b>	<b>98%</b>	<b>110%</b>	<b>116%</b>
Основные рабочие		143%	135%	119%	154%	145%	125%	89%	104%	136%
вспомогательные рабочие		110%	164%	112%	132%	145%	126%	100%	105%	111%
ИТР		151%	137%	122%	137%	161%	136%	100%	112%	111%
- в том числе научно - технический центр		197%	131%	108%	144%	139%	138%	116%	118%	108%
<b>Соотн-ние темпов роста выработки (руб.) к темпам роста зарплаты (к предыдущему году)</b>		<b>158%</b>	<b>91%</b>	<b>121%</b>	<b>188%</b>	<b>68%</b>	<b>81%</b>	<b>94%</b>	<b>111%</b>	<b>106%</b>
<b>Численность ППП, чел.</b>	<b>2 226</b>	<b>2 087</b>	<b>2 084</b>	<b>2 033</b>	<b>2 051</b>	<b>2 175</b>	<b>2 209</b>	<b>2 143</b>	<b>1 956</b>	<b>1 894</b>
Основные рабочие	549	514	522	482	493	558	543	510	436	413
вспомогательные рабочие	703	641	607	594	597	610	626	610	555	533
ИТР	974	932	955	957	961	1 007	1 040	1 023	965	948
- в том числе научно - технический центр	165	192	202	229	248	273	274	278	270	263
<b>Темп роста к предыдущему году, %</b>		<b>94%</b>	<b>100%</b>	<b>98%</b>	<b>101%</b>	<b>106%</b>	<b>102%</b>	<b>97%</b>	<b>91%</b>	<b>97%</b>

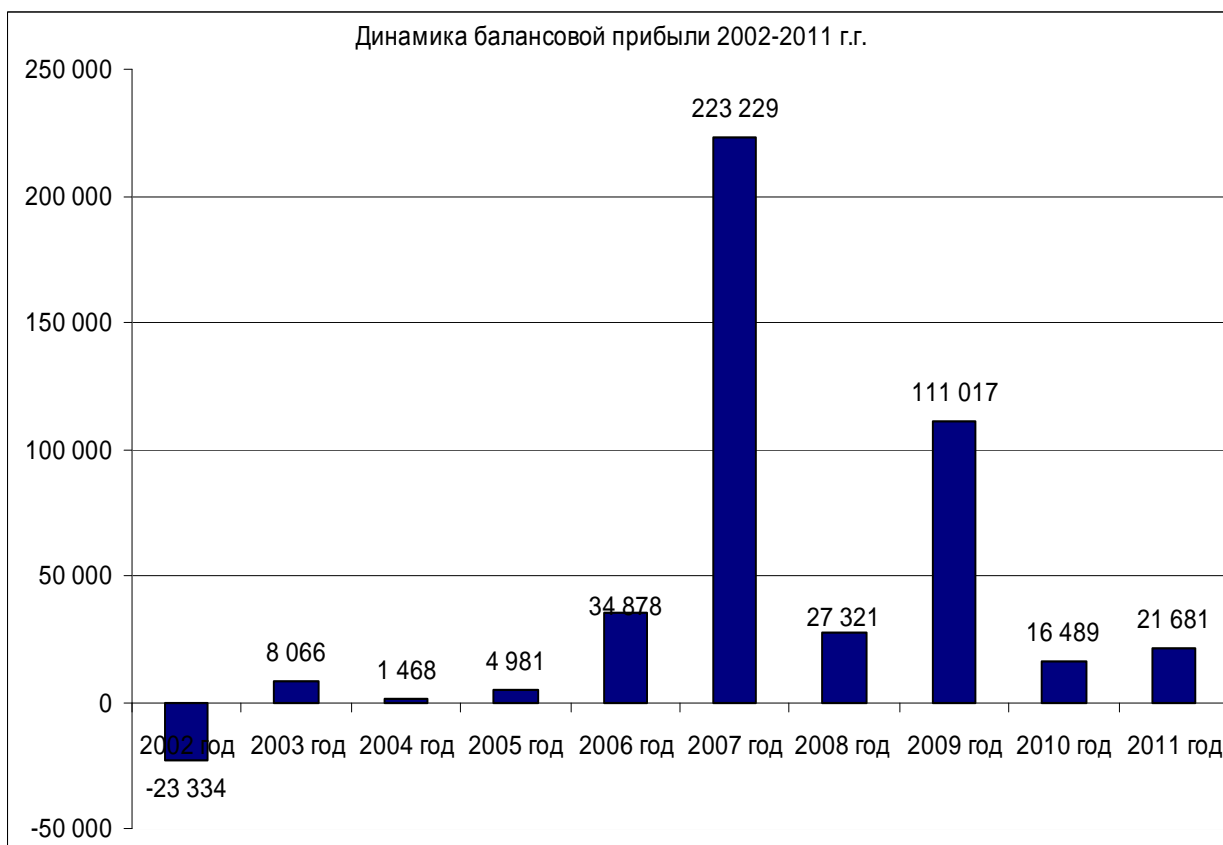
Наименование показателя	2002 год	2003 год	2004 год	2005 год	2006 год	2007 год	2008 год	2009 год	2010 год	2011 год
<b>Прибыль балансовая по холдингу (до налогообложения), тыс.руб.</b>	<b>-23 334</b>	<b>8 066</b>	<b>1 468</b>	<b>4 981</b>	<b>34 878</b>	<b>223 229</b>	<b>27 321</b>	<b>111 017</b>	<b>16 489</b>	<b>21 681</b>
<b>Рентабельность балансовой прибыли по холдингу, %</b>	<b>-7,6%</b>	<b>2,3%</b>	<b>0,3%</b>	<b>0,8%</b>	<b>2,6%</b>	<b>11,7%</b>	<b>2,0%</b>	<b>5,7%</b>	<b>1,9%</b>	<b>1,5%</b>
<u>Начислено налогов по холдингу всего, тыс.руб.</u>	<u>68 163</u>	<u>78 875</u>	<u>84 502</u>	<u>91 582</u>	<u>149 472</u>	<u>218 279</u>	<u>209 230</u>	<u>229 664</u>	<u>166 435</u>	<u>360 662</u>
<b>Доля начисленных налогов в выручке</b>	<b>22%</b>	<b>23%</b>	<b>20%</b>	<b>15%</b>	<b>11%</b>	<b>11%</b>	<b>15%</b>	<b>12%</b>	<b>19%</b>	<b>24%</b>
Федеральный	30 989	29 254	23 589	33 306	60 010	37 176	19 430	44 063	-7 493	131 414
Областной бюджет	9 542	11 151	11 402	14 400	25 227	69 667	47 744	54 960	49 359	52 168
Местный	5 997	8 382	10 399	12 015	16 330	24 517	32 431	30 710	30 425	33 265
Внебюджетные	21 191	28 779	38 701	31 478	47 516	77 003	109 624	99 931	94 144	143 815
<u>Уплачено налогов по холдингу всего, тыс.руб.</u>	<u>70 182</u>	<u>65 057</u>	<u>91 500</u>	<u>90 510</u>	<u>181 332</u>	<u>224 294</u>	<u>254 548</u>	<u>213 632</u>	<u>177 472</u>	<u>300 628</u>
Федеральный	31 217	30 174	32 629	25 522	73 557	41 582	41 350	39 385	8 831	69 236
Областной бюджет	14 309	6 455	16 755	18 186	25 737	72 363	68 509	45 518	46 909	56 508
Местный	6 454	8 134	10 905	10 455	24 074	28 464	32 342	31 556	29 724	35 310
Внебюджетные	17 737	23 032	30 786	35 252	57 593	81 885	112 347	97 173	92 008	139 574
<u>Отношение уплаченных налогов к начисленным, %</u>	<u>103%</u>	<u>82%</u>	<u>108%</u>	<u>99%</u>	<u>121%</u>	<u>103%</u>	<u>122%</u>	<u>93%</u>	<u>107%</u>	<u>83%</u>
Федеральный	101%	103%	138%	77%	123%	112%	213%	89%	-118%	53%
Областной	150%	58%	147%	126%	102%	104%	143%	83%	95%	108%
Местный	108%	97%	105%	87%	147%	116%	100%	103%	98%	106%
Внебюджетные	84%	80%	80%	112%	121%	106%	102%	97%	98%	97%
<b>Капитальные вложения по холдингу, тыс.руб.</b>	<b>8 790</b>	<b>11 372</b>	<b>14 160</b>	<b>27 404</b>	<b>25 714</b>	<b>49 944</b>	<b>54 059</b>	<b>85 765</b>	<b>78 112</b>	<b>118 171</b>
<b>Темп роста, %</b>		<b>129%</b>	<b>125%</b>	<b>185%</b>	<b>180%</b>	<b>106%</b>	<b>108%</b>	<b>159%</b>	<b>91%</b>	<b>151%</b>



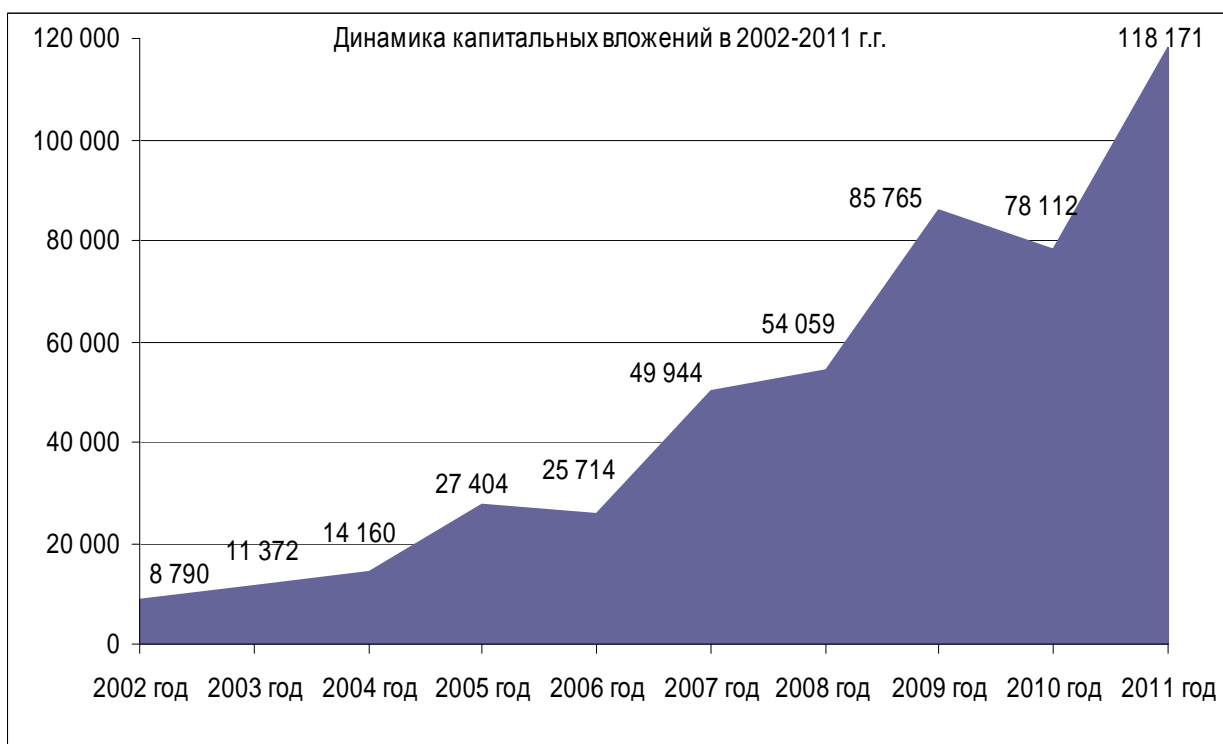












# Использование финансовых ресурсов

## Аналитический баланс

тыс.руб.

Статья баланса	На 31.12.2010	На 31.12.2011	Δ	% к началу года	Уд.вес в балансе на 31.12.2010	Уд.вес в балансе на 31.12.2011	Δ структуры
<b>АКТИВ</b>							
<b>ВНЕОБОРОТНЫЕ АКТИВЫ</b>							
Нематериальные активы	77	7 542	7 465	9795%	0,0%	0,2%	0,2%
Результаты исследований и разработок	426	17 881	17 455	4197%	0,0%	0,6%	0,6%
Основные средства	336 910	409 162	72 252	121%	14,9%	13,5%	-1,3%
Финансовые вложения	6 195	6 412	217	4%	0,3%	0,2%	-0,1%
Прочие внеоборотные активы	11 836	13 682	1 846	16%	0,5%	0,5%	-0,1%
<b>Итого по разделу I</b>	<b>355 444</b>	<b>454 679</b>	<b>99 235</b>	<b>28%</b>	<b>15,7%</b>	<b>15,0%</b>	<b>-0,7%</b>
<b>ОБОРОТНЫЕ АКТИВЫ</b>							
Запасы	1 145 324	1 772 897	627 573	55%	50,5%	58,5%	8,0%
Налог на добавленную стоимость по приобретенным ценностям	43 882	79 630	35 748	81%	1,9%	2,6%	0,7%
Дебиторская задолженность	628 883	262 970	-365 913	-58%	27,7%	8,7%	-19,0%
Финансовые вложения (за исключением денежных эквивалентов)	0	174 000	174 000		0,0%	5,7%	5,7%
Денежные средства и денежные эквиваленты	89 520	144 831	55 311	62%	3,9%	4,8%	0,8%
Прочие оборотные активы	5 177	140 935	135 758	2622%	0,2%	4,7%	4,4%
<b>Итого по разделу II</b>	<b>1 912 786</b>	<b>2 575 263</b>	<b>662 477</b>	<b>35%</b>	<b>84,3%</b>	<b>85,0%</b>	<b>0,7%</b>
<b>БАЛАНС</b>	<b>2 268 230</b>	<b>3 029 942</b>	<b>761 712</b>	<b>34%</b>	<b>100,0%</b>	<b>100,0%</b>	
<b>ПАССИВ</b>							
<b>КАПИТАЛ И РЕЗЕРВЫ</b>							
Уставный капитал (складочный капитал, уставный фонд, вклады товарищей)	350 989	359 989	9 000	3%	15,5%	11,9%	-3,6%
Переоценка внеоборотных активов	1 907	1 907	0	0%			
Добавочный капитал (без переоценки)	64 000	64 000	0	0%	2,8%	2,1%	-0,7%
Резервный капитал	15 153	15 153	0	0%	0,7%	0,5%	-0,2%
Нераспределенная прибыль (непокрытый убыток)	218 696	228 029	9 333	4%	9,6%	7,5%	-2,1%
<b>Итого по разделу III</b>	<b>650 745</b>	<b>669 078</b>	<b>18 333</b>	<b>3%</b>	<b>28,7%</b>	<b>22,1%</b>	<b>-6,6%</b>
<b>ДОЛГОСРОЧНЫЕ ОБЯЗАТЕЛЬСТВА</b>							
Заемные средства	0	540 500	540 500		0,0%	17,8%	17,8%
<b>Итого по разделу IV</b>	<b>0</b>	<b>540 500</b>	<b>540 500</b>		<b>0,0%</b>	<b>17,8%</b>	<b>17,8%</b>
<b>КРАТКОСРОЧНЫЕ ОБЯЗАТЕЛЬСТВА</b>							
Заемные средства	516 554	811	-515 743	-100%	22,8%	0,0%	-22,7%
Кредиторская задолженность	1 068 450	1 732 231	663 781	62%	47,1%	57,2%	10,1%
Оценочные обязательства	32 481	83 133	50 652	156%	1,4%	2,7%	1,3%
Прочие обязательства	0	4 189	4 189		0,0%	0,1%	0,1%
<b>Итого по разделу V</b>	<b>1 617 485</b>	<b>1 820 364</b>	<b>202 879</b>	<b>13%</b>	<b>71,3%</b>	<b>60,1%</b>	<b>-11,2%</b>
<b>БАЛАНС</b>	<b>2 268 230</b>	<b>3 029 942</b>	<b>761 712</b>	<b>34%</b>	<b>100,0%</b>	<b>100,0%</b>	

Согласно бухгалтерского баланса предприятия, общая балансовая стоимость имущества предприятия составила на конец 2011 года 3 029 942 тыс.руб., по сравнению с началом периода валюта баланса увеличилась на 34% (на начало 2010 года данный показатель составлял 2 268 230 тыс.руб.).

Величина внеоборотных активов увеличилась на 28% и составила на конец 2011 года 454 679 тыс.руб. (на начало года данный показатель составлял 355 444 тыс.руб.).

Большую часть внеоборотных активов на конец 2011 года составили объекты основных средств – 89,9% в общей величине внеоборотных активов (на начало периода данный показатель составлял 94,7%). Абсолютное изменение величины основных средств составило 72 252 тыс.руб. В общей величине имущества предприятия снижение доли основных средств составило -1,3% (14,9% и 13,5% на начало и конец 2011 года соответственно).

Расходы на НИОКР и технологические работы составили 17 881 тыс.руб. на конец 2011 года (на начало 2011 года данный показатель составлял 426 тыс.руб.).

Величина приобретённых объектов основных средств, не введённых в действие и требующих монтажа, установки, составила 2 289 тыс.руб. на конец 2011 года (на начало 2011 года данный показатель составлял 305 тыс.руб.). Абсолютное изменение данного показателя составило 1 984 тыс.руб.

Общая величина денежных средств, не участвующих в производственном обороте, составила 5 654 тыс.руб. и 5 581 тыс.руб. на начало и конец 2011 года соответственно (снижение на -1,3%, поскольку данные денежные средства обездвижены, их снижение является положительным моментом).

Величина финансовых вложений на конец 2011 года составила 6 412 тыс.руб. (на начало 2011 года данный показатель был равен 6 195 тыс.руб.)

Величина нематериальных активов (объекты интеллектуальной собственности у патентообладателя на изобретение, промышленный образец, полезную модель) также возросла на 7 465 тыс.руб. (в 98 раз) и составила 77 тыс.руб. и 7 542 тыс.руб. а начало и конец 2011 года соответственно.

Величина оборотных активов увеличилась на 35% и составила на конец 2011 года 2 575 263 тыс.руб. (на начало 2011 года данный показатель составлял 1 912 786 тыс.руб.). Доля оборотных активов в общей стоимости имущества предприятия на конец 2011 года составила 85%, тогда как на начало данный показатель составлял 84,3% (несущественное изменение в структуре имущества 0,7%, абсолютное изменение величины оборотных активов +662 477 тыс.руб.).

Соотношение величины оборотных и внеоборотных активов составило 1/6 на начало и конец 2011 года (объём оборотных активов в 6 раз превышает объём внеоборотных активов).

Большую долю оборотных активов как на начало 59,8% (в имуществе предприятия 50,5%), так и на конец 2011 года 68,8% (в имуществе предприятия 58,5%) составили производственные запасы предприятия, более ½ всех активов предприятия.

Производственные запасы предприятия выросли на 627 573 тыс.руб. и составили 1 145 324 тыс.руб. и 1 772 897 тыс.руб. на начало и конец 2011 года соответственно.

тыс.руб.

Статья баланса	На 31.12.2010	На 31.12.2011	Δ	% к началу года
Запасы	1 145 324	1 772 897	627 573	55%
Материалы	205 110	279 889	74 779	36%
Товары отгруженные	117 013	323 069	206 056	176%
Товары	491	554	63	13%
Готовая продукция	299 478	370 939	71 461	24%
Расходы на продажу	68 675	183 261	114 586	167%
Основное производство	280 721	526 761	246 040	88%
Вспомогательное производство	173 836	88 424	-85 412	-49%

Большую часть производственных запасов предприятия как на начало, так и на конец 2011 года составляет величина НЗП по основному производству. Динамика положительная, величина НЗП в основном производстве увеличилась на 246 040

тыс.руб. (88%) и на конец 2011 года составила 526 761 тыс.руб. Значительно возросли и расходы на продажу (затаривание и упаковка изделий на складах готовой продукции, доставка, погрузка, комиссионные сборы, расходы на рекламу и другие аналогичные расходы, связанные с реализацией продукции) на 167% и на конец 2011 года составили 183 261 тыс.руб., товары отгруженные возросли на 176% и на конец 2011 года составили 323 069 тыс.руб. Наблюдается рост и готовой продукции на складах предприятия на 71 461 тыс.руб. (24%).

Данный вид активов является медленно реализуемым и рост данного показателя снижает ликвидность, платёжеспособность и финансовую устойчивость предприятия, поскольку денежные средства в размере 1 772 897 тыс.руб. на конец 2011 года обездвижены и не участвуют в финансовых потоках, необходимых для расширения деятельности и увеличения эффективности хозяйствования.

Другим весомым показателем в оборотных активах является величина дебиторской задолженности.

Статья баланса	тыс.руб.			
	На 31.12.2010	На 31.12.2011	Δ	% к началу года
Дебиторская задолженность	628 883	262 970	-365 913	-58%
Расчёты с поставщиками и подрядчиками	138 745	144 319	5 574	4%
Расчёты с покупателями и заказчиками	351 427	94 606	-256 821	-73%
Расчёты по налогам и сборам	2 106	804	-1 302	-62%
Расчёты по социальному страхованию	1 796	2 106	310	17%
Расчёты с подотчётными лицами	1 059	5 751	4 692	443%
Расчёты с персоналом по прочим операциям	6 248	65	-6 183	-99%
Расчёты с разными дебиторами	127 502	15 319	-112 183	-88%

Дебиторская задолженность предприятия за 2011 год снизилась на 365 913 тыс.руб. (-58%) и составила 628 883 тыс.руб. и 262 970 тыс.руб. на начало и конец 2011 года соответственно (положительная тенденция). Снижение величины дебиторской задолженности произошло за счёт эффективной работы с покупателями и заказчиками на -73% в основном за счет погашения инозаказчиком 795 дебиторской задолженности по продукции, поставленной в 4 квартале 2010 года (стоимость имущества, поставленного в 4 квартале 2010 года, а, следовательно, и дебиторская задолженность с отчислениями в ОАО «Рособоронэкспорт», 8 029 963 евро), снижения задолженности по уплате налогов на -62%, прочих дебиторов на -88%.

Также наблюдается снижение задолженности работников предприятия (подотчётных лиц). Сумма на конец 2011 года 65 тыс.руб. (на начало 2011 года данный показатель составлял 6 248 тыс.руб.).

Увеличение чистой величины денежных средств предприятия за 2011 год составило 55 311 тыс.руб. (62%) и на конец 2011 года денежные средства составили 144 831 тыс.руб. (на начало 2011 года данная величина составляла 89 520 тыс.руб.).

Краткосрочные финансовые вложения (сроком до 1 года) составили на конец 2011 года 174 000 тыс.руб. (деньги в обороте, с ожидаемой прибылью).

#### Получение

- Аванса в размере 100% в сумме 169,65 млн.руб. по контракту с МО РФ на поставку 5-ти изделий. Срок исполнения контракта – 2 квартал 2012 года.

- Аванса в сумме 269,31 млн.руб. по договору с ФГУП «ЦНИИАГ» на поставку 11-ти изделий в 2012 году;

• Аванса в размере 80% в сумме 44,77 млн.руб. по договору с ФГУП «18 ЦНИИ», г.Курск, на поставку 4-х мобильных носителей специальной аппаратуры в 2012 году

позволило Обществу разместить денежные средства в сумме 174,0 млн.руб. на депозитных вкладах с целью получения дополнительного дохода.

В источниках средств предприятия произошли следующие изменения: собственные средства предприятия увеличились на 18 333 тыс.руб. (3%) и составили 650 745 тыс.руб. и 669 078 тыс.руб. на начало и конец 2011 года соответственно.

По всем видам собственных средств наблюдается положительная динамика (либо остаток на прежнем уровне).

Так, увеличение уставного капитала составило 9 000 тыс.руб. и на конец 2011 года величина уставного капитала составила 359 989 тыс.руб., рост показателя на 3%.

В 2011 году объём добавочного и резервного капитала остался на прежнем уровне.

Величина нераспределённой прибыли составила 218 696 и 228 029 тыс. руб. на начало и конец 2011 года соответственно. Увеличение показателя нераспределённой прибыли составило 9 333 тыс.руб. (4%).

Увеличение собственных средств положительно влияет на финансовую устойчивость предприятия.

Величина долгосрочных заёмных средств (сроком более на 1 год) на конец 2011 года составила 540 500 тыс.руб.

Величина краткосрочных обязательств (сроком до 1 года) увеличилась на 202 879 тыс.руб. (13%) и составила 1 617 485 тыс.руб. и 1 820 364 тыс.руб. на начало и конец 2011 года.

Общая величина заёмных средств предприятия увеличилась на 743 379 тыс.руб. (46%) и составила на конец 2011 года 2 360 864 тыс.руб.

Соотношение величины собственных и заёмных средств составило  $\frac{1}{4}$  на конец 2011 года, то есть заёмные средства практически в 4 раза превышают собственные средства. Производственная деятельность предприятия осуществляется в основном за счёт заёмных средств.

тыс.руб.

Статья баланса	На 31.12.2010	На 31.12.2011	Δ	% к началу года
Кредиторская задолженность	1 068 450	1 732 231	663 781	62%
Расчёты с поставщиками и подрядчиками	112 002	197 506	85 504	76%
Расчёты с покупателями и заказчиками	690 981	1 296 101	605 120	88%
Расчёты по налогам и сборам	21 801	59 564	37 763	173%
Расчёты по социальному страхованию и обеспечению	16 394	20 390	3 996	24%
Расчёты с персоналом по оплате труда	53 770	32 175	-21 595	-40%
Расчёты с подотчётными лицами	10	2 493	2 483	24830%
Задолженность участникам (учредителям) по выплате доходов	43 966	27 732	-16 234	-37%
Расчёты с разными кредиторами	129 526	96 270	-33 256	-26%

Кредиторская задолженность предприятия составила 1 068 450 тыс.руб. и 1 732 231 тыс.руб. на начало и конец 2011 года соответственно (абсолютное Δ = 663 781 тыс.руб., или 62%).

Наибольшую долю кредиторской задолженности составляет задолженность по расчётам с покупателями и заказчиками на конец 2011 года = 1 296 101 тыс.руб. (75% в общей величине кредиторской задолженности).

Увеличение задолженности также произошло по следующим направлениям: КЗ перед поставщиками и подрядчиками, перед налоговыми органами, перед персоналом предприятия.

Снижение задолженности произошло по следующим направлениям: КЗ перед учредителями предприятия и прочими кредиторами.

В соотношении с выручкой предприятия ситуация выглядит следующим образом:

Показатель	На 31.12.2010	На 31.12.2011	Δ
Коэффициент задолженности по кредитам банков и займов	4,39	4,30	-0,10
Коэффициент задолженности другим организациям	8,54	7,57	-0,96
Коэффициент задолженности фискальной системе	0,54	0,31	-0,23
Коэффициент внутреннего долга	1,82	1,06	-0,77

### Анализ ликвидности бухгалтерского баланса

Актив	На 31.12.2010	На 31.12.2011	Абсолютное отклонение	Относительное отклонение (темпы прироста)
1. Наиболее ликвидные активы (А1)	89 520	318 831	229 311	256%
2. Быстрореализуемые активы (А2)	628 883	262 970	-365 913	-58%
3. Медленно реализуемые активы (А3)	1 194 383	1 993 462	799 079	67%
4. Труднореализуемые активы (А4)	355 444	454 679	99 235	28%
Баланс	2 268 230	3 029 942	761 712	34%
<b>Пассив</b>				
1. Наиболее срочные обязательства (П1)	1 024 484	1 704 499	680 015	66%
2. Краткосрочные пассивы (П2)	560 520	28 543	-531 977	-95%
3. Долгосрочные пассивы (П3)	32 481	627 822	595 341	1833%
4. Постоянные пассивы (П4)	650 745	669 078	18 333	3%
Баланс	2 268 230	3 029 942	761 712	34%

Актив баланса:

На конец 2011 года 65,8% составили медленно реализуемые активы (запасы, НДС по приобретённым ценностям, НДС по авансам и переплатам, расходы будущих периодов), что на 13,1% больше соответствующего показателя на начало 2011 года. Медленно реализуемые активы увеличились на 799 079 тыс.руб., или на 67%.

Доля быстрореализуемых активов (дебиторская задолженность) в структуре баланса снизилась на -19%.

По наиболее ликвидным активам предприятия (денежные средства и краткосрочные финансовые вложения) произошло незначительно увеличение в структуре баланса на 6,6% (абсолютное изменение составило +229 311 тыс.руб.).

Доля труднореализуемых активов сократилась на -0,7% в структуре баланса.

Актив	Удельный вес в балансе предприятия 2011 год, %		
	На 31.12.2010	На 31.12.2011	Δ
1. Наиболее ликвидные активы (A1)	3,9%	10,5%	6,6%
2. Быстрореализуемые активы (A2)	27,7%	8,7%	-19,0%
3. Медленно реализуемые активы (A3)	52,7%	65,8%	13,1%
4. Труднореализуемые активы (A4)	15,7%	15,0%	-0,7%
Баланс	100,0%	100,0%	

Пассив баланса:

На конец 2011 года большую долю составили наиболее срочные обязательства (К3) 56,3%, их рост в структуре баланса составил 11,1%.

Пассив	Удельный вес в балансе предприятия 2011 год, %		
	На 31.12.2010	На 31.12.2011	Δ
1. Наиболее срочные обязательства (П1)	45,2%	56,3%	11,1%
2. Краткосрочные пассивы (П2)	24,7%	0,9%	-23,8%
3. Долгосрочные пассивы (П3)	1,4%	20,7%	19,3%
4. Постоянные пассивы (П4)	28,7%	22,1%	-6,6%
Баланс	100,0%	100,0%	

Предприятие считается ликвидным, если текущие активы (A1,A2,A3) превышают его краткосрочные обязательства (П1,П2,П3).

На конец 2011 года ситуация выглядит следующим образом:

- A1<П1: В ближайший промежуток ликвидность баланса отличается от абсолютной, наблюдается временный платежный недостаток наиболее ликвидных активов (краткосрочных финансовых вложений и денежных средств) для покрытия наиболее срочных обязательств (кредиторской задолженности) и составляет - 1 385 668 тыс.руб.

- A2>П2: Второе неравенство свидетельствует об увеличении текущей ликвидности в ближайшей перспективе. Быстрореализуемые активы превышают краткосрочные пассивы на 234 427 тыс.руб.

- A3>П3: Показатель перспективной ликвидности отражает благоприятный прогноз платежеспособности, поскольку будущие поступления (по долгосрочной дебиторской задолженности, прочим внеоборотным активам, реализации готовой продукции и т.д.) превышают платежи на сумму 1 365 640 тыс.руб.

- A4<П4: Четвёртое неравенство свидетельствует о наличии у предприятия собственных оборотных средств; соблюдается минимальное условие финансовой устойчивости.

Нехватку наиболее ликвидных активов можно скорректировать за счет медленно реализуемых активов.

Анализ, проведенный по данной схеме, достаточно полно представляет финансовое состояние с точки зрения возможностей своевременного осуществления расчетов. Тем не менее, проводимый по изложенной схеме анализ ликвидности баланса является приближенным. Более детальным является анализ платежеспособности при помощи финансовых коэффициентов.

## Расчёт и оценка коэффициентов ликвидности

Показатель	На 31.12.2010	На 31.12.2011	Δ
Общий показатель ликвидности (платежеспособности)	0,58	0,55	-0,03
Коэффициент текущей ликвидности	1,21	1,48	0,28
Коэффициент абсолютной ликвидности	0,06	0,18	0,13
Коэффициент быстрой ликвидности	0,45	0,33	-0,12

• Общий показатель ликвидности применяется для комплексной оценки ликвидности баланса в целом. С помощью данного показателя осуществляется оценка изменения финансовой ситуации на предприятии. На конец 2011 года общий показатель ликвидности составил 0,55, что ниже нормативного значения ( $\geq 1$ ). Наблюдается временная отрицательная тенденция.

• Коэффициент текущей ликвидности на конец 2011 года составил 1,48. Показывает, какую часть текущих обязательств по кредитам и расчетам можно погасить, мобилизовав все оборотные средства. Динамика положительная, соответствует нормативному значению = 1,5.

• Коэффициент абсолютной ликвидности на конец 2011 года составил 0,18 и не соответствует нормативному значению  $\geq 0,2 - 0,5$ , однако динамика положительная. Показывает, что в ближайшее время предприятие за счет имеющихся денежных средств может погасить только 18% своей текущей краткосрочной задолженности.

• Коэффициент быстрой ликвидности («критической оценки») на конец 2011 года составил 0,33. Не соответствует нормативному значению (допустимое значение 0,7 – 0,8; желательное значение = 1).

## Расчёт и оценка коэффициентов платёжеспособности

Показатель	На 31.12.2010	На 31.12.2011	Δ
Коэффициент маневренности функционирующего капитала	0,88	0,73	-0,15
Коэффициент соотношения оборотных и внеоборотных средств	5,38	5,66	0,28
Коэффициент обеспеченности оборотных активов собственными средствами	0,15	0,08	-0,07

На конец 2011 года:

• Коэффициент маневренности функционирующего капитала показывает, что 73% запасов предприятия находится в мобильной форме, позволяющей относительно свободно маневрировать данными ресурсами.

• Величина оборотных активов практически в 6 раз превысила величину внеоборотных активов.

• Коэффициент обеспеченности оборотных активов собственными средствами составил 0,09 и свидетельствует о том, что источником



финансирования оборотных активов выступают лишь 9% всего собственного капитала предприятия (динамика отрицательная – 7%)

### Расчёт и оценка коэффициентов финансовой устойчивости

Показатель	На 31.12.2010	На 31.12.2011	Δ
Коэффициент финансирования	0,40	0,28	-0,12
Коэффициент финансовой независимости	0,29	0,22	-0,07
Коэффициент финансовой устойчивости (покрытия инвестиций)	0,29	0,40	0,11
Коэффициент финансовой активности (финансовый рычаг, леверидж)	2,49	3,53	1,04
Соотношение собственного и заёмного капитала	0,40	0,28	-0,12
Индекс постоянного актива (коэффициент постоянного (внеоборотного) актива с учётом долгосрочных заёмных источников финансирования)	0,55	0,68	0,13
Коэффициент структуры долгосрочных вложений	0,00	1,19	1,19

На конец 2011 года:

- Коэффициент финансирования составил 0,28 и не соответствует нормативному значению  $\geq 0,7$ .

- Коэффициент финансовой независимости составил 0,22, не соответствует нормативному значению  $\geq 0,4 - 0,6$ . Динамика отрицательная, повысилась зависимость организации от заемных источников финансирования, так как в связи с нехваткой финансовых ресурсов предприятие вынуждено наращивать кредитную массу.

- Коэффициент финансовой устойчивости (покрытия инвестиций) составил 0,40: около 40% текущей деятельности предприятия финансируется за счёт устойчивых источников. Не соответствует нормативному значению  $\geq 0,6$ , однако динамика положительная.

- Индекс постоянного актива составил 0,68. Соответствует нормативному значению  $< 1$ . Значение данного показателя говорит о том, что предприятие ведёт политику постоянного приобретения внеоборотных активов. Если рассматривать структуру внеоборотных активов, можно увидеть рост общей величины внеоборотных активов за счёт объектов основных средств, что можно охарактеризовать как положительную тенденцию.

- Коэффициент структуры долгосрочных вложений равен 1,19. Увеличение значения коэффициента структуры долгосрочных вложений свидетельствует о том, что ОАО «Радиозавод» заключил в 2011 году дополнительные долгосрочные кредитные договоры.

- Финансовый рычаг предприятия составил на конец 2011 года 3,53. Объём заёмных средств предприятия в 4 раза превышает объём собственных средств предприятия.

## Характеристика формирования запасов и затрат

Показатель	На 31.12.2010	На 31.12.2011
1. Наличие собственных оборотных средств (СОС)	295 301	214 399
2. Собственные и долгосрочные источники (СД)	295 301	754 899
3. Общая величина основных источников формирования запасов и затрат (ОИ)	811 855	755 710
4. Общая величина запасов и затрат (ЗЗ) - Вложения	1 189 206	1 852 527
1. Излишек (+) или недостаток (-) собственных оборотных средств + (-) ФС	-893 905	-1 638 128
2. Излишек (+) или недостаток (-) собственных и долгосрочных заёмных источников формирования запасов и затрат + (-) ФД	-893 905	-1 097 628
3. Излишек (+) или недостаток (-) общей величины основных источников для формирования запасов и затрат + (-) ФО	-377 351	-1 096 817

Общее финансовое состояние предприятия по состоянию на 31.12.2011 можно охарактеризовать как посткризисное.

Предприятие испытывает острую нехватку как собственных, так и заёмных средств на сумму 1 096 817 тыс.руб. (увеличение за 2011 год составило 719 466 тыс.руб.). Необходимо высвободить (снижать) величину денежных средств, обездвиженных в запасах, дебиторской задолженности, снижать величину кредиторской задолженности (% по кредиту, долгосрочные займы).

## Анализ уровня и динамики финансовых результатов

Показатель	2010 год	2011 год	Δ	% (Темп прироста)
Выручка по деятельности с основной системой н/о	856 349	1 477 578	621 229	73%
Себестоимость продаж по деятельности с основной системой н/о	671 105	1 290 240	619 135	92%
Валовая прибыль (убыток) по деятельности с основной системой н/о	185 244	187 338	2 094	1%
Коммерческие расходы по деятельности с основной системой н/о	106 073	100 128	-5 945	-6%
Прибыль (убыток) от продаж по деятельности с основной системой н/о	79 171	87 210	8 039	10%
Проценты к получению	495	814	319	64%
Проценты к уплате	35 436	50 205	14 769	42%
Прочие доходы	52 645	75 576	22 931	44%
Прочие расходы	80 386	91 714	11 328	14%
Прибыль (убыток) до налогообложения по деятельности с основной системой н/о	16 489	21 681	5 192	31%
Текущий налог на прибыль	8 256	8 695	439	5%
Прочее	2 391	2 191	-200	-8%
Чистая прибыль (убыток)	5 842	10 795	4 953	85%
СПРАВОЧНО				
Совокупный финансовый результат периода	5 842	10 795	4 953	85%

По итогам 2011 года финансового года ОАО «Радиозавод» является прибыльным предприятием. Чистая прибыль предприятия за 2011 год составила 10 795 тыс.руб. (рост на 85%).

Доходы предприятия, также как и расходы, увеличились на 71%, деятельности безубыточна, но малоприбыльна, необходимо посредством наращивания объёмов производства снижать постоянную часть расходов, что позволит увеличить рентабельность и чистую прибыль предприятия.

Рентабельность – это генерирование прибыли в контексте использованных или потраченных ресурсов.

Общая рентабельность всей хозяйственной деятельности составила на конец 2011 года 0,73 %.

Показатель	2010 год	2011 год	Δ	% (Темп прироста)
Общая величина доходов	909 489	1 553 968	644 479	70,9%
Общая величина расходов	903 647	1 543 173	639 526	70,8%
Общая рентабельность (рентабельность всей хозяйственной деятельности)	0,68%	0,73%	0,05%	7,1%
Валовая прибыль к реализации	0,22	0,13	-0,09	-41,4%
Величина расходов на 1 руб. доходов (расходоёмкость совокупных доходов)	0,99	0,99	0,00	-0,1%
Величина доходов на 1 руб. расходов (доходность расходов)	1,01	1,01	0,00	0,1%
Величина расходов по обычным видам деятельности на 1 руб. выручки от продаж	0,91	0,94	0,03	3,7%
Величина доходов по обычным видам деятельности в совокупной величине доходов	0,94	0,95	0,01	1,0%
Доля расходов по обычным видам деятельности в совокупной величине расходов	0,86	0,90	0,04	4,8%

Каждый показатель рентабельности отражает, сколько рублей вида прибыли (та прибыль, которая используется при расчёте) приходится на тот или иной вид актива или собственного капитала (насколько эффективно он используется).

### Расчёт и оценка показателей рентабельности

Показатель	2010 год	2011 год	Δ
<b>Рентабельность по балансовой прибыли (до налогообложения)</b>			
Рентабельность основных средств и вложений	4,73%	5,35%	0,63%
Рентабельность производственных фондов	1,48%	1,19%	-0,29%
Рентабельность капитала (активов)	0,95%	0,82%	-0,13%
Рентабельность собственного капитала	2,61%	3,29%	0,67%
Рентабельность собственных и долгосрочных заёмных средств	2,53%	2,33%	-0,20%
Рентабельность оборотных активов	1,18%	0,97%	-0,22%
Рентабельность балансовой прибыли	1,93%	1,47%	-0,46%
<b>Рентабельность по результатам реализации</b>			
Рентабельность продаж (продукции)	9,25%	5,90%	-3,34%
Рентабельность основной деятельности (по обычным видам деятельности по прибыли от продаж)	10,19%	6,27%	-3,91%
<b>Рентабельность по конечному результату</b>			
Рентабельность чистой прибыли	35,43%	49,79%	14,36%
Рентабельность оборотных активов	0,42%	0,48%	0,06%
Рентабельность расходов по чистой прибыли	0,65%	0,70%	0,05%
Рентабельность собственного капитала	0,93%	1,64%	0,71%
Рентабельность активов	0,34%	0,41%	0,07%

Практически по всем показателям наблюдается снижение по сравнению с 2010 годом.

### Факторный анализ рентабельности продаж

Показатель	2010 год	2011 год	Δ
Рентабельность продаж	9,25%	5,90%	-3,34%
1. Влияние изменения выручки	x	38,16%	x
2. Влияние изменения себестоимости	x	-41,90%	x
3. Влияние изменения коммерческих расходов	x	0,40%	x
Совокупное влияние факторов	x	-3,34%	x

Рентабельность продаж (отношение прибыли от продаж к выручке от продаж) в 2011 году составила 5,9%, т.е. по сравнению с 2010 годом уменьшилась на 3,34%.

В результате проведения факторного анализа, а именно, рассмотрения влияния изменения выручки, себестоимости, коммерческих расходов предприятия, выявлено следующее:

- влияние изменения (увеличения) выручки на + 38,16%
- влияние изменения (увеличения) себестоимости на – 41,9%
- влияние изменения (снижения) коммерческих расходов на + 0,40%

Таким образом, при увеличении общей выручки предприятия за 2011 год произошло увеличение себестоимости продукции на весь объем выпуска и незначительное снижение коммерческих расходов, что привело к снижению рентабельности продаж (- 3,34%) по сравнению с 2010 годом.

Необходима проработка вопроса снижения себестоимости изделий.

### Анализ деловой активности

Наименование показателя	2010 год	2011 год	Δ
Отдача все активов предприятия (капиталоотдача)	0,492	0,558	0,066
	743	654	-88
Оборачиваемость наиболее ликвидных активов	5,617	7,237	1,620
	65	50	-15
Оборачиваемость запасов (материальных оборотных средств)	1,060	1,013	-0,047
	344	360	16
Оборачиваемость собственных оборотных средств	2,825	2,814	-0,011
	129	130	0
Оборачиваемость (отдача) собственного капитала	1,356	2,239	0,883
Период окупаемости собственного капитала	269	163	-106
Оборачиваемость готовой продукции	4,353	4,401	0,048
	84	83	-1
Оборачиваемость общей величины дебиторской задолженности (средств в расчётах)	2,145	3,314	1,169
	170	110	-60
Оборачиваемость кредиторской задолженности	1,232	1,083	-0,149
	296	337	41
Оборачиваемость задолженности поставщикам и подрядчикам	10,628	9,548	-1,080
	34	38	4
Оборачиваемость инвестированного капитала	1,313	1,589	0,275
	278	230	-48
Оборачиваемость денежных средств	5,917	12,610	6,693
	62	29	-33
Оборачиваемость краткосрочных кредитов и займов	2,923	5,712	2,789
	125	64	-61
Отдача основных фондов (фондоотдача)	2,782	4,022	1,240
Продолжительность операционного цикла	515	471	-44

Ситуация в отношении деловой активности предприятия временно ухудшилась.

Коэффициенты оборачиваемости в днях отражают срок, в течение которого осуществляется полный цикл движения того или иного вида актива или пассива от момента возникновения до момента окончательного списания (включения в стоимость). Увеличение количества дней является негативной характеристикой и свидетельствует о снижении мобильности.

Коэффициенты отдачи характеризуют, сколько рублей выручки приходится на 1 тысячу рублей того или иного вида актива или пассива.

В 2011 году:

- Коэффициент отдачи всех активов предприятия составил 0,56 и свидетельствует о том, что 0,56 тыс.руб. выручки приходится на 1 тыс.руб. всех активов предприятия. Динамика отрицательная и свидетельствует о снижении рентабельности активов, о том, что за отчётный период медленнее по сравнению с прошлым годом стал совершаться полный цикл производства и обращения, необходимый для получения прибыли. Данный коэффициент показывает эффективность использования имущества независимо от источников, отражает скорость оборота всего капитала предприятия.

- Коэффициент оборачиваемости наиболее ликвидных активов составил 7,24, что на 28,8% больше показателя 2010 года. Снижился срок оборачиваемости в днях с 65 дней в 2010 году до 50 дней в 2011 году.

- Коэффициент оборачиваемости запасов составил 1,013 по сравнению с 2010 годом (1,060). Значение данного показателя свидетельствует об уменьшении скорости оборачиваемости запасов на 4,7% и увеличении количества дней на 16 дней, необходимых для совершения полного операционного цикла.

- Коэффициент оборачиваемости собственных оборотных средств составил 2,814 и остался неизменным по сравнению с 2010 годом.

- Отдача собственного капитала снизилась и составила 2,24, что свидетельствует о том, что на 1 тыс.руб. собственного капитала приходится 2,24 тыс.руб. выручки. Данный показатель увеличился по сравнению с уровнем 2010 года практически в 2 раза. Период окупаемости СК уменьшился на 106 дней.

- Коэффициент оборачиваемости готовой продукции составил 4,40. Количество дней, необходимых от времени поступления готовой продукции из производства на склад готовой продукции до реализации её заказчику / потребителю и получения денежных средств, составило в среднем 83 дня.

- Коэффициент оборачиваемости дебиторской задолженности составил 3,314. Количество дней по дебиторской задолженности составило 110 и уменьшилось на 60 дней по сравнению с 2010 годом.

- Коэффициент оборачиваемости кредиторской задолженности уменьшился, количество дней составило 338 (в 2010 году 296 дней).

- Коэффициент оборачиваемости задолженности поставщикам и подрядчикам составил 9,548. Количество дней на «реализацию» задолженности составило в среднем 38 дней.

- Скорость оборота денежных средств предприятия увеличилась на 113% и составила 12,61 (в 2010 году 5,917). Количество дней снизилось на 33 дня по сравнению с уровнем 2010 года и составило 29 дней.

- Скорость оборота инвестированного капитала увеличилась и составила 1,589 (в 2010 году данный показатель был равен 1,313).
- Коэффициент оборачиваемости краткосрочных кредитов и займов увеличился и составил 5,71, что на 96% больше показателя за 2010 год 2,92. Срок в днях составил 64 дня (в 2010 году 125 дней).
- Фондоотдача увеличилась с 2,78 в 2010 году до 4,02 по итогам 2011 года, т.е. на 44,6%.
- Продолжительность операционного цикла снизилась на 44 дня, или на 8,6%, и составила 471 день (в 2010 году 515 дней).

### Отчет о движении денежных средств (косвенный метод)

ОДДС по косвенному методу	
<b>Основная деятельность</b>	<b>293 957</b>
Чистая прибыль	8 501
Текущие активы	-433 166
<i>Запасы</i>	627 573
<i>Дебиторская задолженность</i>	-365 913
<i>Прочие текущие активы</i>	171 506
Текущие обязательства	718 622
<i>Кредиторская задолженность</i>	680 015
<i>Прочие текущие обязательства</i>	38 607
<b>Инвестиционная деятельность</b>	<b>-99 235</b>
Долгосрочные финансовые вложения	-99 235
<i>Нематериальные активы и результаты исследований и разработок</i>	24 920
<i>Основные средства</i>	72 252
<i>Долгосрочные финансовые вложения</i>	217
<i>Прочие внеоборотные активы</i>	1 846
<b>Финансовая деятельность</b>	<b>34 589</b>
Заёмные средства	24 757
<i>Краткосрочные заёмные средства</i>	-515 743
<i>Долгосрочные заёмные средства</i>	540 500
Собственные средства	9 832
<b>Суммарное изменение денежных средств</b>	<b>229 311</b>

Показатель по ОДДС	2011
Остаток денежных средств и денежных эквивалентов на начало отчётного периода	89 520
Остаток денежных средств и денежных эквивалентов на конец отчётного периода	318 831
Δ	<b>229 311</b>

Поступления по основной деятельности составили 293 957 тыс.руб.

Приток денежных средств обусловлен:

- Увеличением величины текущих обязательств, в частности кредиторской задолженности на сумму 680 015 тыс.руб. и других обязательств на сумму 38 607 тыс.руб.
- Увеличением НДС по авансам и переплатам на сумму 135 739 тыс.руб., увеличением НДС по приобретённым ценностям на сумму 35 748 тыс.руб.

- Снижением величины дебиторской задолженности на сумму 365 913 тыс.руб., в основном за счёт поступления денежных средств от покупателей и заказчиков на сумму 256 821 тыс.руб.

- Увеличением величины чистой прибыли на сумму 8 501 тыс.руб.

Выплаты по инвестиционной деятельности составили – 99 235 тыс. руб.

Отток денежных средств обусловлен:

- Инвестированием денежных средств в нематериальные активы, на НИОКР, в основные средства на сумму 97 172 тыс.руб.

- Инвестированием в другие виды внеоборотных активов на сумму 2 063 тыс.руб.

Поступления по финансовой деятельности составили 34 589 тыс.руб.

Приток денежных средств обусловлен:

- Увеличением собственных средств на сумму 9 832 тыс.руб., в основном за счёт увеличения уставного капитала предприятия на сумму 9 000 тыс.руб.

- Снижением величины краткосрочных обязательств на сумму 515 743 тыс.руб. (напротив, увеличились долгосрочные обязательства на сумму 540 500 тыс.руб.).

Суммарное изменение денежных средств составило 229 311 тыс.руб.

Данное изменение в большую сторону произошло за счёт притока денежных средств по основной деятельности на сумму 293 957 тыс.руб.

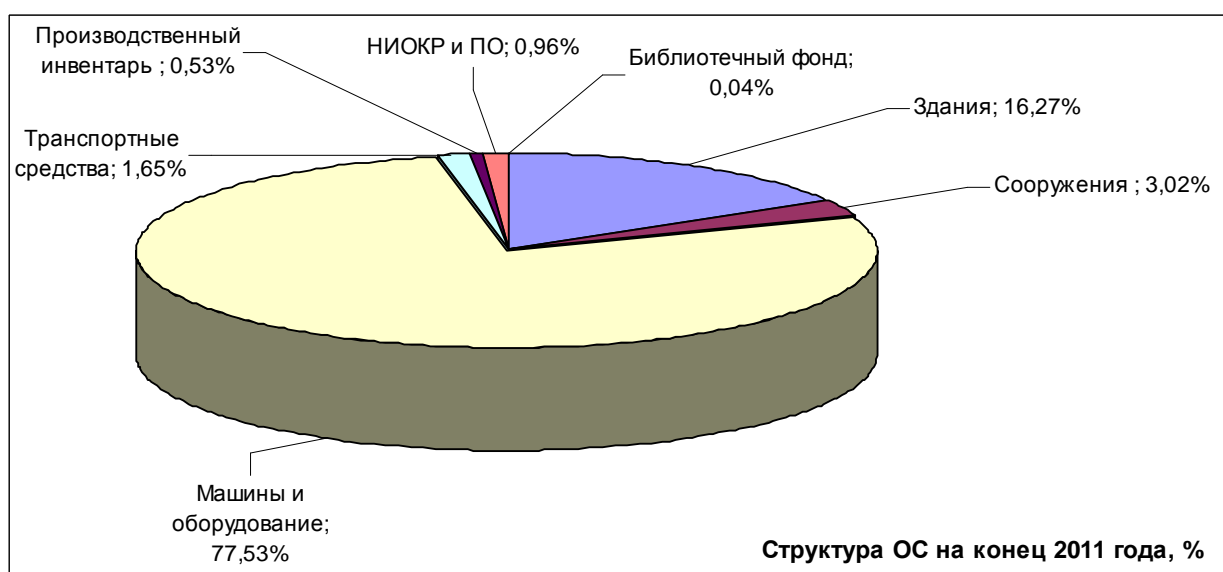
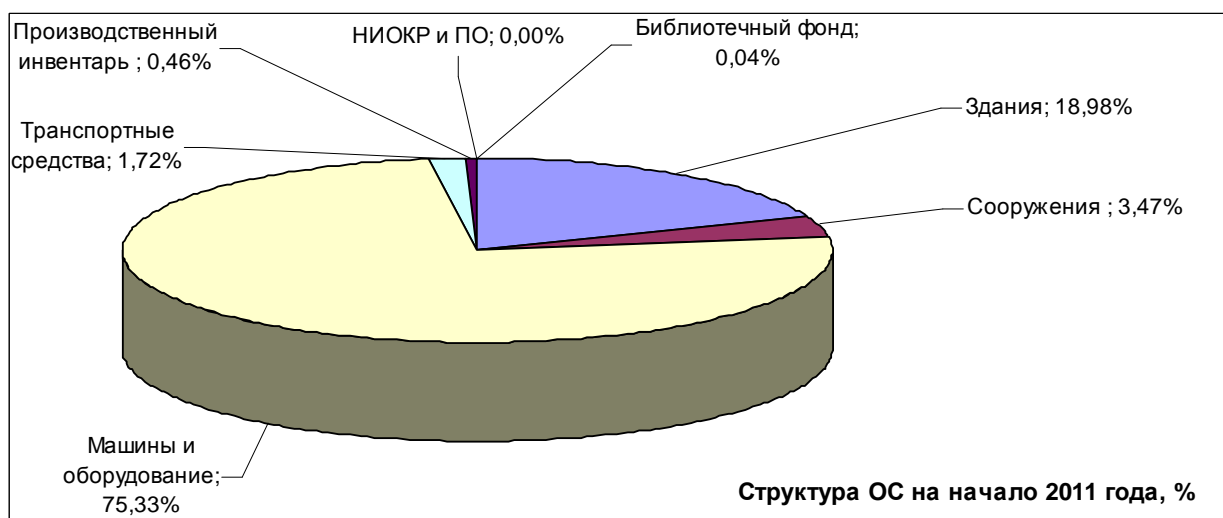
## **Наращивание производственных мощностей по холдингу, инвестиции в основные фонды и их использование**

### Анализ структуры и динамики основных средств

Анализ формы № 11 «Сведения о наличии и движении основных средств»:

Показатели	Поступило (введено в действие) ОС	Выбыло ОС	Δ	Темп прироста, %
<b>∑ ОС, в том числе:</b>	<b>118 171</b>	<b>6 746</b>	<b>111 425</b>	<b>17%</b>
Здания	0	0	0	0%
Сооружения	387	0	387	2%
Машины и оборудование	107 015	5 901	101 114	20%
Транспортные средства	2 183	823	1 360	12%
Производственный инвентарь	1 063	19	1 044	34%
НИОКР и ПО	7 472	0	7 472	67927%
Библиотечный фонд	51	3	48	18%

Величина объектов основных средств увеличилась на сумму 111 425 тыс.руб. (Δ + 17 %) и составила на конец отчётного периода 779 717 тыс.руб.



Большую долю объектов основных средств как начало (75,33 %), так и на конец 2011 года (77,53%) составили машины и оборудование. Доля данного вида основных средств в структуре основных средств увеличилась на 2 %, общий рост стоимости машин и оборудования составил 20 %.

Структура основных средств по участию в производственном процессе:

Показатели	Величина ОС на 31.12.2010	Поступило (введено в действие) ОС	Выбыло ОС	Величина ОС на 31.12.2011	Δ	Темп прироста, %
Непроизводственные основные средства	150 280	7 910	3	158 187	7 907	5%
Активная часть основных производственных фондов	518 012	110 261	6 743	621 530	103 518	20%

Активная часть производственных основных средств увеличилась на 103 518 тыс. руб. (Δ + 20 %) и составила на конец года 621 530 тыс. руб., что является положительным моментом, поскольку именно активная часть участвует в производственном процессе, а, следовательно, это говорит о расширении производства, увеличении объема выпускаемой продукции.

Непроизводственные основные фонды также незначительно увеличились на 7 907 тыс. руб. и на конец года составили 158 187 тыс. руб.





Как на начало, так и на конец 2011 года активная часть основных средств значительно больше пассивной части основных средств.

## Анализ движения основных средств

Показатели	Коэффициенты движения основных средств				
	Поступления	Выбытия	Ликвидации	Обновления	Замены
<b>∑ ОС, в том числе:</b>	<b>15,156</b>	<b>1,009</b>	<b>0,785</b>	<b>15,156</b>	<b>0,530</b>
Здания	0,000	0,000	0,000	0,000	
Сооружения	1,644	0,000	0,000	1,644	0,000
Машины и оборудование	17,703	1,172	0,873	17,703	0,585
Транспортные средства	16,951	7,145	6,391	16,951	0,000
Производственный инвентарь	25,664	0,613	0,459	25,664	0,000
НИОКР и ПО	99,853	0,000	0,000	99,853	0,000
Библиотечный фонд	16,505	1,149	0,971	16,505	0,000
Непроизводственные основные средства	5,000	0,002	0,002	5,000	0,000
Активная часть основных производственных фондов	17,740	1,302	0,984	17,740	0,568

В большей степени обновление произошло по следующим группам основных средств:

- машинам и оборудованию, где  $K = 17,703$ ;
- производственному инвентарю, где  $K = 25,664$ ;
- НИОКР и ПО, где  $K = 99,853$ ;
- транспортным средствам, где  $K = 16,951$ ,

что в свою очередь является положительным моментом для предприятия. В данном случае повышаются выпуск и качество производимой продукции и увеличивается показатель фондоотдачи основных средств. При этом обновление основных средств происходит в результате приобретения новых основных средств, коэффициент поступления активной части основных средств составил 15,156.

Коэффициент выбытия (характеризует степень интенсивности выбытия основных средств из производства, в данном случае положительная тенденция: происходит обновление парка оборудования) составил 1,009 в целом по всем основным средствам, в основном были сняты с баланса предприятия устаревшие транспортные средства, где  $K = 7,145$  и машины и оборудования, где  $K = 1,172$ .

Коэффициент замены в целом по ОС составил 0,530 (характеризует отношение стоимости выбывших основных средств в результате износа к стоимости вновь поступивших).

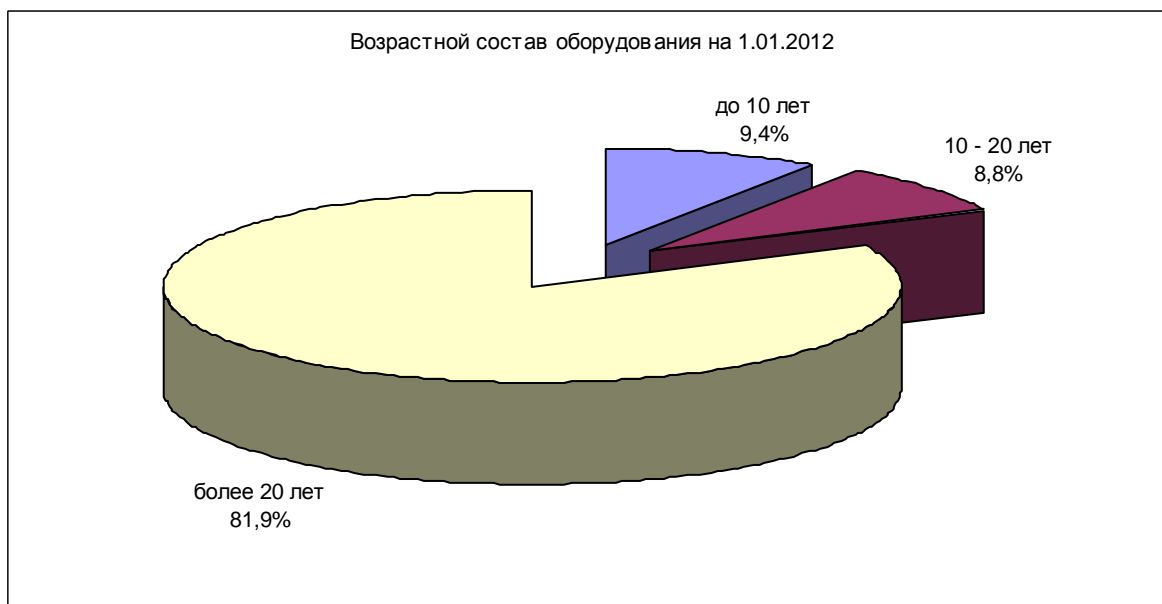
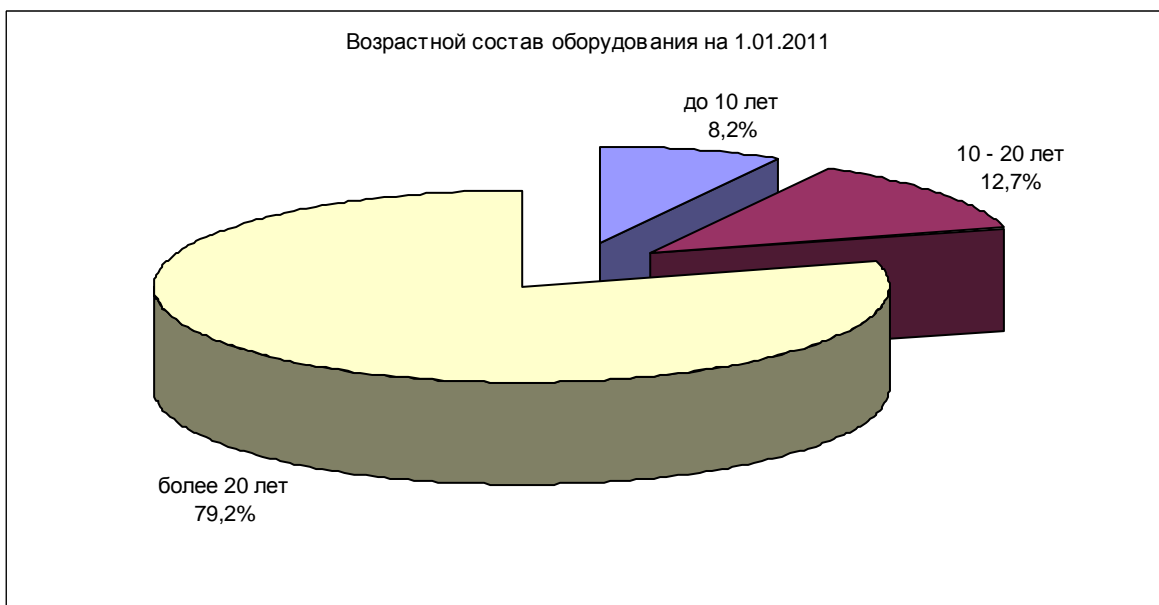
Коэффициент ликвидации в 2010 году равен 0,785.

## Анализ возрастного состава оборудования по группам

Наименование группы оборудования	Количество	Возрастной показатель оборудования		
		До 10 лет	10-20 лет	Более 20 лет
Металлорежущее оборудование	520	42	58	420
Токарное	105	3	13	89
Токарно-револьверное	2			2
Токарные автоматы и полуавтоматы	32	2		30
Расточное	14		2	12
Сверлильное	106	4	17	85
Шлифовальное	46	3	7	36
Фрезерное	119	10	11	98
Зубообрабатывающее	4		1	3
Станки д/ЭФО и ЭХО металлов	8	3	2	3
Полировальное	4		1	3
Заточное	44	6		38
Резьбообрабатывающее	6	1		5
Строгальное	11		1	10
Отрезное	18	10	3	5
Прочее	1			1
Кузнечно – прессовое оборудование	184	12	15	157
Гидравлические прессы	35	4		31
Механические прессы	67			67
Ножницы	29	7	1	21
Молоты	3			3
Пневматические прессы	10		3	7
Кузнечно – прессовые автоматы	31		11	20
<i>Термопластавтоматы</i>	25		11	14
<i>Резобонакатные автоматы</i>	2			2
<i>Холодно – высадочные автоматы</i>	4			4
Правильные и гибочные машины	9	1		8
Литейное оборудование	6			6
Деревообрабатывающее оборудование	20	4	2	14
Намоточное оборудование	28	2	2	24
Специальное технологическое оборудование	103	29	8	66
Прочее технологическое оборудование	120	12	12	96
Подъемно – транспортное оборудование	182	8	5	169
<b>Всего:</b>	<b>1163</b>	<b>109</b>	<b>102</b>	<b>952</b>

Большую часть оборудования практически по всем видам составляет оборудование сроком больше 10 лет, в том числе 81,8% составляет оборудование со сроком использования свыше 20 лет, 8,8% составляет оборудование, средний возраст которого от 10 до 20 лет, и 9,4% - это оборудование со средним возрастом до 10 лет. % износа основных фондов на 1.01.2012г. составляет 48,9% (по состоянию на 1.01.2011г. 52,3%), в том числе машин и оборудования 50,1% (по состоянию на 1.01.2010г. 54,4%).

По сравнению с 2010 годом % износа основных фондов уменьшился на 3,4%, в том числе по машинам и оборудованию уменьшение составило 4,3%.



Средний возраст имеющихся на 31.12.2011 г. основных фондов:

- Зданий – 20 лет;
- Сооружений – 31 лет;
- Машин и оборудования – 13 лет;
- Транспортных средств – 15 лет.

Производится постепенное обновление парка станочного оборудования, старое изношенное оборудование заменяется новым высокопроизводительным.

С целью недопущения безвозвратного отставания в технологической части и, как следствие, неконкурентной продукции из-за высоких затрат на изготовление изделий, стержневым направлением распределения прибыли необходимо считать интенсификацию технического перевооружения производства.

В 2011 году инвестиции в основные фонды составили 110 699 тыс.руб. без НДС, в том числе:

- 65 118 тыс.руб. - за счет собственных средств,

• 45 581 тыс.руб. – за счет средств Федеральной целевой программы «Реформирование ОПК РФ на 2007 – 2010г.г. и далее до 2015г.» (в рамках инвестиционного проекта «Техническое перевооружение ОАО «Радиозавод» 2006 – 2012гг.).

За счет средств федерального бюджета приобретено следующее высокопроизводительное оборудование:

Наименование оборудования	Стоимость, руб.	
	без НДС	с НДС
Токарно – фрезерный станок с ЧПУ M-NTX1000/S	22 711 864,41	26 800 000,00
Горизонтально – расточной станок с ЧПУ W-100A	15 169 491,52	17 900 000,00
Универсальный плоскошлифовальный станок STR-1428ADS	3 685 593,22	4 349 000,00
Круглошлифовальный станок G32P-100NC (стоимость станка всего с НДС - 6 600 000,00 руб., без НДС - 5 593 220,34 руб. Доплата из средств Общества с НДС - 1 864 000,00 руб., без НДС -1 579 661,02 руб.)	4 013 559,32	4 736 000,00
<b>Итого:</b>	<b>45 580 508,47</b>	<b>53 785 000,00</b>

### Обеспеченность рабочих предприятия основными средствами

Показатель	Ед. изм.	2010 год	2011 год	Δ	Δ % к началу года
Численность ППП	чел.	2 053	1 978	-75	-4%
Фондовооруженность рабочих	тыс.руб./1 чел.	<b>234,73</b>	<b>288,05</b>	53,32	23%
Производительность труда	тыс.руб./1 чел.	<b>861,49</b>	<b>1078,81</b>	217,32	25%

Показатель фондовооружённости (оснащённости рабочих предприятия основными средствами) по сравнению с 2010 годом увеличился на 53,32 тыс.руб. на 1 человека и составил в 2011 году 288,05 тыс.руб. стоимости основных средств на одного работающего из категории производственно-промышленного персонала.

Увеличение показателя фондовооружённости обусловлено увеличением стоимости основных средств в 2011 году по сравнению с 2010 годом (увеличение стоимости основных средств за 2011 год составило 87 871 тыс.руб.).

Производительность труда возросла на 25% по сравнению с 2010 годом и в 2011 году составила 1 078,81 тыс.руб. на одного работающего, что обусловлено увеличением годового объёма продукции на 365 240 тыс.руб. (21%), в то время как численность ППП сократилась на 75 человек (-4%).

## Анализ эффективности использования основных средств

Показатель	2010 год	2011 год	Δ	Δ % к началу года
Прибыль от реализации продукции	16 489	21 681	5 192	31%
Индекс объёма производства продукции	-	<b>1,21</b>	-	-
Фондоотдача основных средств	<b>2,803</b>	<b>2,947</b>	0,144	5%
Фондоотдача активной части основных средств	<b>3,670</b>	<b>3,745</b>	0,075	2%
Фондоёмкость	<b>0,357</b>	<b>0,339</b>	-0,017	-5%
Рентабельность продукции, %	<b>0,932</b>	<b>1,016</b>	0,084	9%
Фондорентабельность, %	<b>2,614</b>	<b>2,995</b>	0,381	15%
Относительная экономия основных средств	-	<b>37 149</b>	-	-

Фондоотдача в 2011 году (общая отдача от использования каждого рубля, затраченного на основные производственные фонды) как основных средств в целом, так и производственного назначения, по сравнению с 2010 годом возросла и в 2011 году составила:

- по основным средствам в целом 2,947 (для сравнения в 2010 году 2,803);
- по основным средствам производственного назначения 3,745 (для сравнения в 2010 году 3,670).

Фондоёмкость (уровень денежных средств, вложенных в основные фонды для производства продукции заданной величины) незначительно снизилась и составила 0,357 и 0,339 в 2010 году и в 2011 году соответственно.

Фондорентабельность – обобщающий показатель эффективности использования основных фондов. По итогам 2011 года фондорентабельность составила 2,995%. Темп прироста показателя фондорентабельности составил 15% по сравнению с 2010 годом.

Увеличение коэффициента фондорентабельности на + 0,381 % произошло за счет следующих факторов:

- за счёт фондоотдачи основных производственных фондов:  

$$\Delta R_{\text{опф}} = \Delta \text{ФО} * R_{\text{вп}0} = +0,134\%$$
- за счёт увеличения рентабельности продукции:  

$$\Delta R_{\text{опф}} = \text{ФО}_1 * \Delta R_{\text{вп}} = +0,247\%$$

Относительная экономия основных производственных фондов в 2011 году составила 37 149 тыс.руб.

## Эффективность использования трудовых ресурсов

Труд и заработная плата по Обществу в целом отражены в следующей таблице:

Наименование статьи	Единицы измерения	2010	2011	Темпы роста 2011/2010, %	Абсолютные отклонения 2011-2010
<b>Производственный персонал</b>					
Численность, итого	чел	1 031,0	973,5	94%	-57,5
<i>Численность основного персонала</i>	чел	727,0	680,3	94%	-46,8
<i>Численность вспомогательного персонала</i>	чел	304,0	293,3	96%	-10,8
ФОТ, итого	тыс.руб.	205 453,6	211 416,1	103%	5 962,5
<i>Средняя заработная плата основного персонала</i>	руб.	16 606,3	18 128,4	109%	1 522,0
<i>Средняя заработная плата вспомогательного персонала</i>	руб.	16 606,3	18 026,2	109%	1 419,9
Средняя заработная плата	руб.	16 606,3	18 097,6	109%	1 491,3
Начисления на ФОТ (обязательные страховые взносы)	тыс.руб.	55 760,1	71 881,5	129%	16 121,3
Обучение	тыс.руб.	2 539,5	1 586,1	62%	-953,4
Страхование	тыс.руб.	2 541,8	1 765,7	69%	-776,1
Расходы социального характера	тыс.руб.	2 831,5	3 267,3	115%	435,8
<b>Коммерческий персонал</b>					
Численность	чел	20,0	21,8	109%	1,8
ФОТ	тыс.руб.	4 817,5	6 195,4	129%	1 377,9
Средняя заработная плата	руб.	20 073,0	23 737,1	118%	3 664,1
Начисления на ФОТ (обязательные страховые взносы)	тыс.руб.	1 307,5	2 106,4	161%	799,0
Обучение	тыс.руб.	50,6	38,2	75%	-12,4
Страхование	тыс.руб.	49,3	42,4	86%	-6,9
Расходы социального характера	тыс.руб.	58,0	79,1	136%	21,1
<b>Общехозяйственный персонал</b>					
Численность	чел	1 002,0	983,0	98%	-19,0
ФОТ	тыс.руб.	217 485,2	249 374,9	115%	31 889,7
Средняя заработная плата	руб.	18 087,6	21 140,6	117%	3 053,0
Начисления на ФОТ (обязательные страховые взносы)	тыс.руб.	59 025,5	84 787,5	144%	25 762,0
Обучение	тыс.руб.	2 416,7	1 710,2	71%	-706,6
Страхование	тыс.руб.	2 470,3	1 914,9	78%	-555,4
Расходы социального характера	тыс.руб.	2 907,5	3 666,5	126%	759,0
<b>Персонал непрофильных активов и объектов социальной сферы</b>					
Численность	чел	48,0	37,3	78%	-10,8
ФОТ	тыс.руб.	5 967,4	5 863,8	98%	-103,6
Средняя заработная плата	руб.	10 360,1	13 118,2	127%	2 758,1
Начисления на ФОТ (обязательные страховые взносы)	тыс.руб.	1 619,6	1 993,7	123%	374,2
Обучение	тыс.руб.	115,7	65,8	57%	-49,9
Страхование	тыс.руб.	118,3	71,3	60%	-47,0
<b>Персонал Всего</b>					
Численность	чел	2 101,0	2 015,5	96%	-85,5
ФОТ	тыс.руб.	433 723,7	472 850,2	109%	39 126,4
Средняя заработная плата	руб.	17 203,1	19 550,6	114%	2 347,5
Начисления на ФОТ (обязательные страховые взносы)	тыс.руб.	117 712,7	160 769,1	137%	43 056,4
Обучение	тыс.руб.	5 122,5	3 400,2	66%	-1 722,3

Наименование статьи	Единицы измерения	2010	2011	Темпы роста 2011/2010, %	Абсолютные отклонения 2011-2010
Страхование	тыс.руб.	5 179,7	3 794,2	73%	-1 385,5
Расходы социального характера	тыс.руб.	5 797,0	7 012,9	121%	1 215,9
<b>Справочно: в т.ч. внешние совместители и работающие по договорам гражданско-правового характера.</b>					
Численность	чел	49,2	22,3	45%	-27,0
ФОТ	тыс.руб.	15 945,7	6 002,0	38%	-9 943,7
Средняя заработная плата	руб.	27 008,3	22 479,4	83%	-4 528,9
Начисления на ФОТ (обязательные страховые взносы)	тыс.руб.	4 376,2	2 036,4	47%	-2 339,8

В связи с тем, что:

1) Трудоемкость товарного выпуска в нормочасах формируется только по головному предприятию и Земетчинскому филиалу, так как производство не является основным видом деятельности остальных филиалов:

- Московский филиал – основной вид деятельности «Наука»,
- Санкт – Петербургский филиал – основной вид деятельности «Разработка специального программного обеспечения взаимодействия с комплексами и системами ведения огня»,
- Смоленский филиал – основной вид деятельности «Разработка сценариев ведения боевых действий»,

2) Уровень среднемесячной зарплаты ППП головного предприятия и Земетчинского филиала, расположенных в Пензенской области, Смоленского филиала резко отличается от уровня среднемесячной зарплаты ППП Московского филиала и Санкт – Петербургского филиала вследствие специфики их основных видов деятельности и территориального расположения, т.е. показатель среднемесячной зарплаты ППП по Обществу в целом для сравнения с трудоемкостью товарного выпуска в нормочасах необъективен (завышен), целесообразно рассматривать показатели использования трудовых ресурсов по головному предприятию и Земетчинскому филиалу, что соответствует правилам статотчетности.

Труд и заработная плата по головному предприятию и Земетчинскому филиалу характеризуются следующими показателями:

Показатели	Ед.изм.	2010	2011	Темпы роста 2011/2010, %	Абсолютные отклонения 2011-2010
<b>Всего по заводу</b>					
Среднесписочная численность	чел.	2 004	1 931	96,4	-73
ФОТ	тыс.руб.	394 623	440 790	111,7	46 167
Среднемесячная зарплата	руб.	16 419	19 023	115,9	2 603
<b>Промгруппа</b>					
Среднесписочная численность ППП, всего	чел.	1 956	1 894	96,8	-62
в т.ч. основных рабочих	чел.	436	413	94,7	-23
вспомогат. рабочих	чел.	555	533	96,0	-22
ИТР и служащих	чел.	965	948	98,2	-17
Трудоемкость товарного выпуска	тыс.н\час	907	968	106,7	61
Выработка на 1 работника ППП	н\час	464	511	110,2	47
в т.ч. на 1 осн. рабочего	н\час	2 080	2 343	112,6	262



Показатели	Ед.изм.	2010	2011	Темпы роста 2011/2010, %	Абсолютные отклонения 2011-2010
на 1 работающего	н\час	453	501	110,7	48
ФОТ, всего	тыс.руб.	388 656	434 926	111,9	46 270
в т. ч. основных рабочих	тыс.руб.	70 397	90 743	128,9	20 346
вспомогательных рабочих	тыс.руб.	68 608	73 104	106,6	4 496
ИТР и служащих	тыс.руб.	249 651	271 080	108,6	21 428
Среднемесячная зарплата ППП	руб.	16 558	19 136	115,6	2 578
в т. ч. основных рабочих	руб.	13 455	18 310	136,1	4 855
вспомогательных рабочих	руб.	10 301	11 430	111,0	1 128
ИТР и служащих	руб.	21 559	23 829	110,5	2 270
<b>Непромышленная группа</b>					
Среднесписочная численность	чел.	48	37	77,1	-11
ФОТ	тыс.руб.	5 967	5 864	98,3	-104
Среднемесячная зарплата	руб.	10 360	13 207	127,5	2 847
Кoeffициент опережения темпов роста производительности труда над темпами роста средней зарплаты одного работника ППП				0,95	
Тоже на 1 основного рабочего				0,83	
Тоже на 1 работающего				0,96	

Среднемесячная зарплата в целом по головному предприятию с Земетчинским филиалом за 2011 год увеличилась на 15,9% и составила 19 023 руб., что обусловлено необходимостью сохранения средней зарплаты по предприятию не ниже уровня среднемесячной зарплаты по г.Пензе.

Среднемесячная зарплата ППП за 2011г. увеличилась по сравнению с прошлым годом на 15,6%, в т.ч. по основным рабочим на 36,1%, вспомогательным рабочим на 11%, ИТР и служащим на 10,5%.

Среднесписочная численность всего в 2011 году по сравнению с уровнем 2010 года снизилась на 3,6%, или на 73 чел., и составила 1931 чел. Обоснование: целенаправленное, обусловленное стратегией развития Общества, снижение численности работающих в связи со значительными инвестициями в техперевооружение и IT-технологии на протяжении всего периода деятельности действующей администрации.

Среднесписочная численность промпersonала уменьшилась в 2011 году по сравнению с 2010 годом на 62 чел., в т.ч. основных рабочих – на 23 чел., вспомогательных рабочих - на 22 чел., ИТР – на 17 чел.

В структуре численности ППП 2011г. по сравнению с 2010г. изменений не произошло:


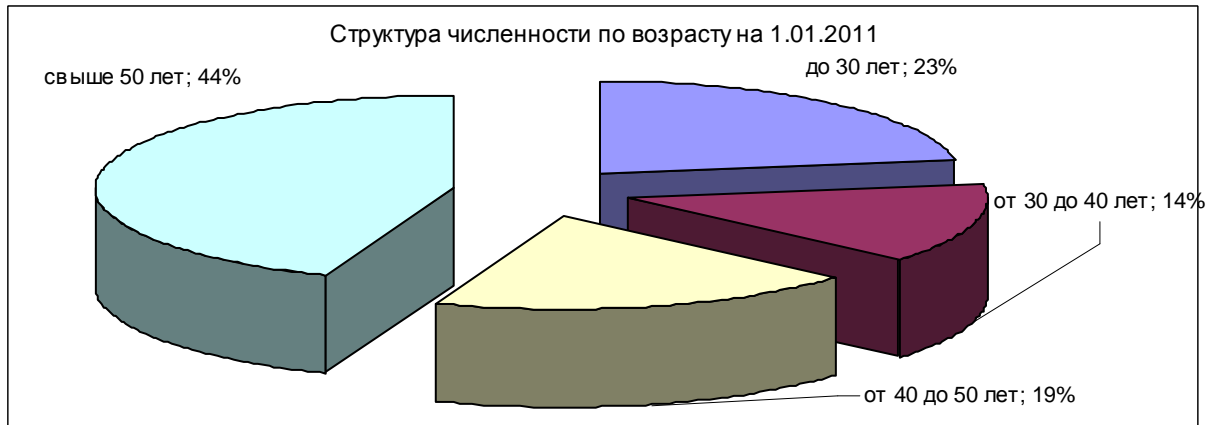
Наименование	2010		2011		Изменения человек 11-10
	человек	уд.вес	человек	уд.вес	
Всего ППП, чел.	1956		1894		-62
основные рабочие	436	22%	413	22%	-23
вспомогат.рабочие	555	28%	533	28%	-22
ИТР	965	49%	948	50%	-17

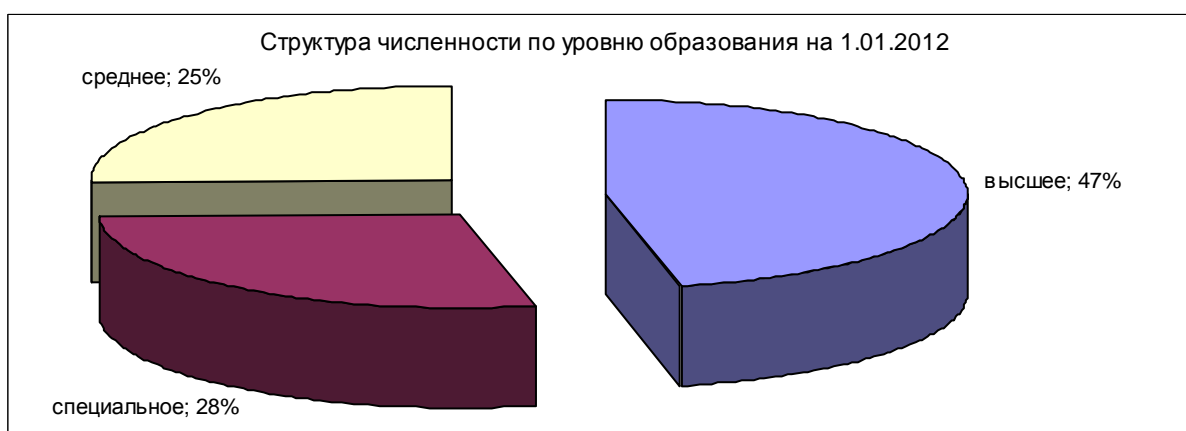
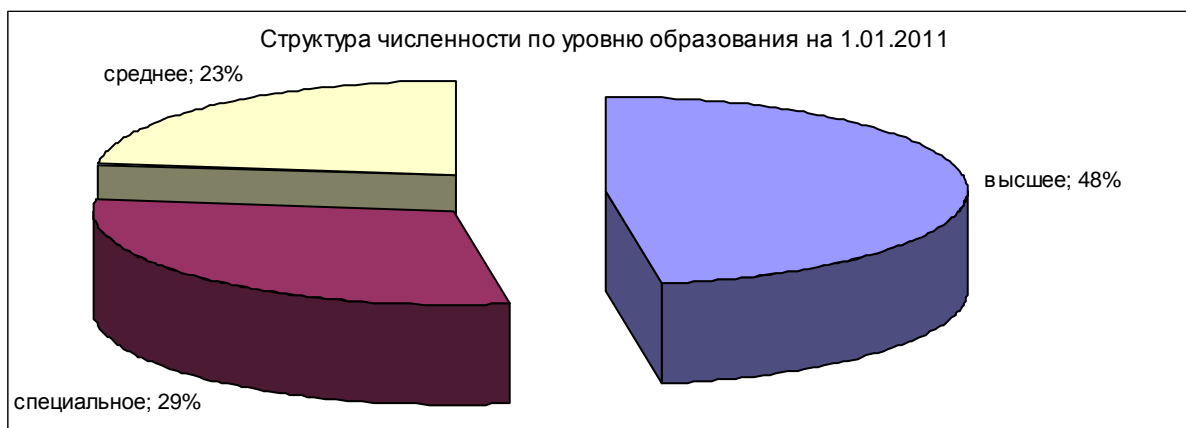
Из данных таблицы очевидно, что на предприятии в структуре численности отчетного периода больший удельный вес приходится на ИТР и служащих – 50%, основные рабочие составляют 22% от общей численности, вспомогательные рабочие – 28%.

Численность работников по уровню образования и возрасту на 1.01.2011 и на 1.01.2012 отражена в таблице и диаграммах:

Показатель	на 1.01.11	на 1.01.12	Изменение численности
<b>Численность работников всего, в том числе по возрасту</b>	1933	1965	32
до 30 лет	437	449	12
от 30 до 40 лет	269	282	13
от 40 до 50 лет	372	356	-16
свыше 50 лет	656	671	15
пенсионеров	199	207	8

Показатель	на 1.01.11	на 1.01.12	Изменение численности
<b>Численность работников всего, в том числе по уровню образования</b>	1933	1965	32
высшее	920	918	-2
специальное	570	546	-24
среднее	443	501	58





Изменения в структуре персонала по возрасту и образованию отражены в таблице:

Показатель	на 1.01.11	на 1.01.12	Изменение доли
<b>Возрастной состав персонала</b>			
до 30 лет	23%	23%	0%
от 30 до 40 лет	14%	14%	0%
от 40 до 50 лет	19%	18%	-1%
свыше 50 лет	44%	45%	1%
<b>Состав персонала по образованию</b>			
высшее	48%	47%	-1%
специальное	29%	28%	-2%
среднее	23%	25%	3%

По сравнению с предыдущим периодом значительных изменений в возрастном составе персонала не произошло. Уменьшение доли персонала в возрасте от 40 до 50 лет на 1% компенсируется увеличением доли персонала старше 50 лет на 1%, что отражает процесс перехода из одной возрастной категории в другую (естественное старение).

По уровню образования персонала в 2011 году наблюдается снижение доли работников, имеющих высшее и специальное образование, на 3%. Обоснование:

стратегическая направленность на омоложение кадрового состава. Причем, в связи с острым дефицитом на рынке труда квалифицированных, особенно рабочих, кадров, предприятие вынуждено принимать на работу студентов последних курсов ВУЗов и ССУЗов, которые должны закончить учебные заведения одновременно с трудовой деятельностью.

На предприятии действуют Положения, направленные на повышение мотивации новых молодых квалифицированных работников:

- Квотирование рабочих мест для лиц, окончивших общеобразовательные и специальные учебные заведения среднего и высшего профессионального образования, а также для ранее работавших в Обществе после прохождения ими военной службы по призыву в рядах Вооруженных сил Российской Федерации;

- Проведение молодежных конкурсов профессионального мастерства, присвоение званий «Лучший по профессии», «Лучший молодой специалист»;

- Предоставление системы льгот молодым работникам:

- ✓ Выплаты единовременного пособия молодому работнику после окончания учебного учреждения;

- ✓ Персональные надбавки к оплате труда молодых работников и специалистов;

- ✓ Доплаты к заработной плате молодым работникам, получающим образование без отрыва от производства;

- ✓ Ежемесячные доплаты к стипендии учащимся ВУЗов, средних специальных учебных заведений, направленных на обучение Обществом, при условии отличной и хорошей учебы;

- ✓ Беспроцентные ссуды для оплаты за обучение в высших и средних специальных учебных заведениях;

- ✓ Сохранение средней заработной платы на период переподготовки и повышения квалификации молодых работников;

- ✓ Социально – экономическая поддержка молодых работников при создании семьи, рождении ребенка, содействие в решении первичных жилищных и бытовых проблем;

- Заключение ученических договоров, осуществление профессиональной подготовки, переподготовки и повышения квалификации работников.

С целью повышения заинтересованности всех работников ОАО «Радиозавод» в 2011 году реализован расширенный социальный пакет, размер которого независимо от источников финансирования составил 19 653,5 тыс.руб. (в 2010 году 16 979,9 тыс.руб.), в том числе:

- Частично оплачиваемое или бесплатное питание – 1 908,7 тыс.руб. (в 2010 году 1 498,7 тыс.руб.);

- Добровольное медицинское страхование (в т.ч.расширенное) – 4 239,9 тыс.руб. (в 2010 году 2 900,0 тыс.руб.);

- Ссуды – 3 562,2 тыс.руб. (в 2010 году 3 070,8 тыс.руб.);

- Санаторно – курортное лечение – 1 606,6 тыс.руб. (в 2010 году 1 063,8 тыс.руб.);

- Обучение в ВУЗах и ССУЗах сотрудников и их детей – 209,0 тыс.руб. (в 2010 году 359,7 тыс.руб.);

- Оплата услуг (мобильная связь, GSM, страхование индивидуального автомобиля, компенсация ремонта, запчастей на индивидуальный транспорт, проезд к месту работы, найм и ремонт жилья, оплата квартплаты и коммунальных услуг) – 2 338,1 тыс.руб. (в 2010 году 2 159,1 тыс.руб.);

- Спортивные услуги и мероприятия – 950,6 тыс.руб. (в 2010 году 715,7 тыс.руб.);

- Выплаты к юбилейным, праздничным датам – 1 386,9 тыс.руб. (в 2010 году 1 467,5 тыс.руб.);

- Безвозмездная материальная помощь, оплата ритуальных услуг – 3 451,5 тыс.руб. (в 2010 году 3 744,6 тыс.руб.).

Увеличение размера социального пакета в 2011 году по сравнению с 2010 годом на 2 673,6 тыс.руб., или на 15,75%, обусловлено прежде всего стимулированием работающих к росту интенсивности и качества труда, а также созданием привлекательного имиджа на рынке труда Пензенской области, прежде всего для молодых квалифицированных кадров.

## Экономия энергоресурсов

	2011 год		Оклонение от плана (-) экономия (+) перерасход	% выполнения плана	2010 год факт	Оклонение факта 2011г. от факта 2010г. (-) экономия (+) перерасход	Прирост факта 2011г. к факту 2010г., %
	план	факт					
<b>Энергоресурсы всего, тыс. руб. (в действующих ценах)</b>	46 891,9	45 065,2	-1 826,7	96%	42 257,9	2 807,2	6,6%
Электроэнергия	33 377,1	31 930,1	-1 447,1	96%	30 790,1	1 139,9	3,7%
Канализация	1 347,1	1 219,4	-127,6	91%	1 224,3	-4,8	-0,4%
Питьевая вода	1 065,3	964,5	-100,9	91%	1 074,1	-109,6	-10,2%
Теплоэнергия	11 025,3	10 867,5	-157,7	99%	9 107,0	1 760,5	19,3%
Газ	77,1	83,7	6,6	109%	62,4	21,2	34,0%
<b>Энергоресурсы всего, тыс. руб. (в сопоставимых ценах)</b>		45 065,2			44 728,6	336,6	0,8%
<b>Энергоресурсы всего, натур. показатели</b>							
Электроэнергия	9 121,6	9 315,3	193,7	102%	9 362,3	-47,0	-0,5%
Канализация	167,8	151,9	-15,9	91%	173,3	-21,4	-12,3%
Питьевая вода	88,1	79,8	-8,3	91%	101,0	-21,2	-21,0%
Теплоэнергия	15 495,5	15 561,0	65,5	100%	14 252,0	1309,0	9,2%
Газ	21,7	23,9	2,2	110%	20,6	3,3	16,1%
<b>Энергоемкость 1 н/часа в руб.</b>	48,46	46,57	-1,89	96%	46,59	-0,01	0,0%
Электроэнергия	34,49	33,00	-1,50	96%	33,94	-0,95	-2,8%
Канализация	1,39	1,26	-0,13	91%	1,35	-0,09	-6,6%
Питьевая вода	1,10	1,00	-0,10	91%	1,18	-0,19	-15,8%
Теплоэнергия	11,39	11,23	-0,16	99%	10,04	1,19	11,9%
Газ	0,08	0,09	0,01	109%	0,07	0,02	25,7%
<b>Объем в тыс.н/час</b>		967,6			907,1	60,5	6,7%

Как видно из приведенной таблицы, в 2011 году расходы на энергоресурсы увеличились по сравнению с 2010 годом на 6,6%, или на 2 807,2 тыс.руб.: с 42 257,9 тыс.руб. до 45 065,2 тыс.руб. Причем увеличение расходов произошло: на 0,8% за счет увеличения энергопотребления, на 5,8% за счет увеличения тарифов.

Причем увеличение энергопотребления обусловлено увеличением объема выпущенной продукции, которое составило 60,5 тыс.нормочасов, или 6,7%, по сравнению с уровнем 2010 года. Подтверждением данного факта служит практически неизменность (снижение на 0,02 руб.) энергоемкости 1-го нормочаса в действующих ценах: в 2010 году - 46,59 руб., в 2011 году - 46,57 руб. В пересчете на сопоставимые цены (цены на энергоресурсы 2011 года) энергоемкость 1-го нормочаса в 2011 году снизилась на 2,74 руб., или на 5,6%, по сравнению с уровнем 2010 года: 2010 год - 49,31 руб., 2011 год – 46,57 руб.

Плановые расходы на энергоресурсы на программу 2011 года в соответствии с утвержденным бюджетом Общества составляли 46 891,9 тыс.руб., фактические расходы составили 45 065,2 тыс.руб., т.е. экономия 4%, или 1 826,7 тыс.руб. за счет всех видов энергоресурсов, за исключением газа.

Вышеуказанные положительные итоги по расходованию энергоресурсов явились следствием исполнения Программы по экономии энергоресурсов на 2011 год. В соответствии с Программой на финансирование мероприятий по энергосбережению и повышению энергетической эффективности направлено

3 494,2 тыс.руб. Основные мероприятия по энергосбережению и повышению энергетической эффективности:

- Замена существующих светильников на энергосберегающие светодиодные фонари в производственных корпусах 1 и 2;
- Замена оконных блоков на ПВХ (корпуса 4, 15);
- Замена оконных блоков на новые деревянные (корпуса 2, 3, 5);
- Внедрение системы технического учета электроэнергии, установка приборов учета электроэнергии в корпусах 3, 4;
- Реконструкция наиболее важных высоковольтных распределительных подстанций завода КТП35/6;
- Проведение конкурсной процедуры для определения организации по оказанию услуг на энергетическое обследование предприятия.

## **Природоохранная деятельность**

Руководство и персонал ОАО «Радиозавод» основной целью своей деятельности считает создание экологически ориентированного производства с обязательным контролем наиболее значимых экологических аспектов и планированием деятельности по минимизации негативного воздействия на окружающую среду.

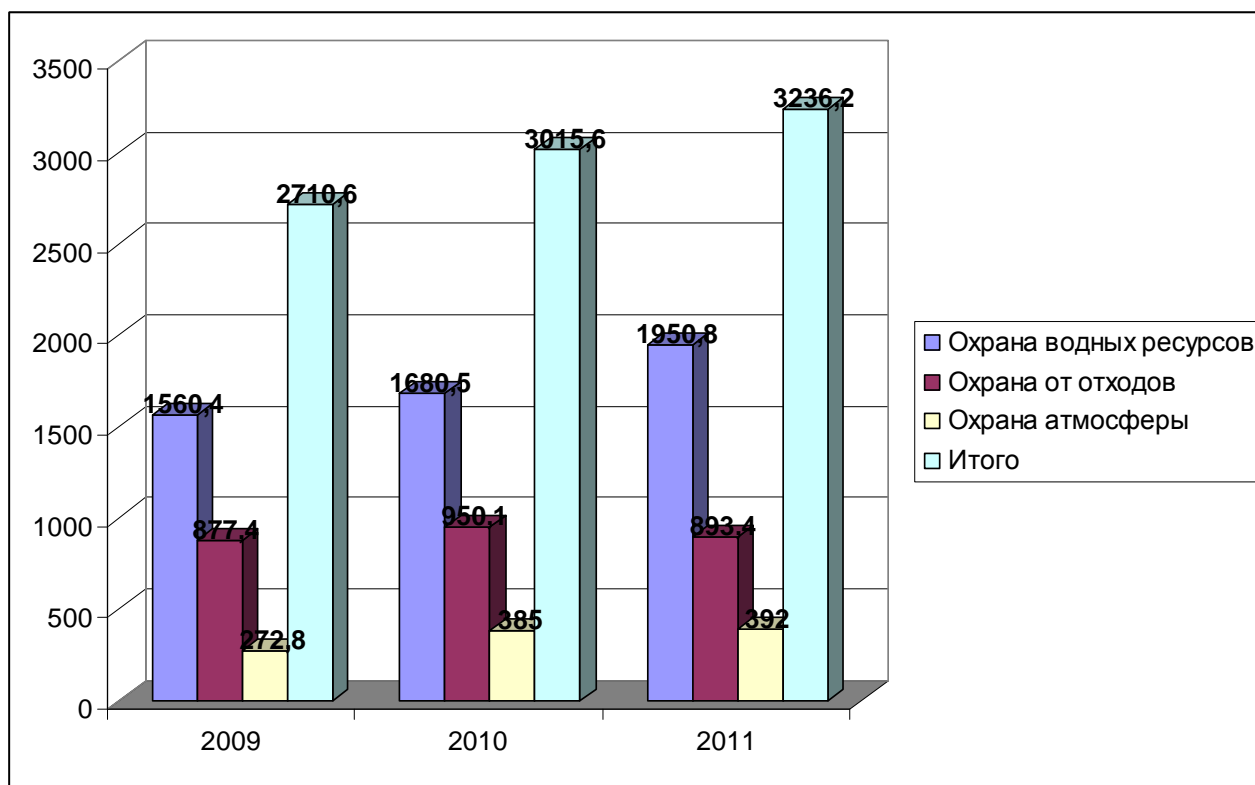
ОАО «Радиозавод» считает охрану окружающей среды неотъемлемой частью производственного процесса, планирует для нее финансовые, материальные и людские ресурсы.

В организации природоохранной деятельности ОАО «Радиозавод» руководствуется международными и российскими нормативными правовыми документами и стандартами, регламентирующими основные требования в области охраны окружающей среды, промышленной безопасности, высокотехнологичного производства.

В рамках реализации экологической политики регулярно проводятся внутренние аудиты, экологический мониторинг и контроль, экологическая экспертиза с целью подтверждения соответствия законодательным и другим требованиям. Анализируется деятельность по экологическому менеджменту с целью оценки планируемого и фактического уровней экологической результативности.

В 2011 году ОАО «Радиозавод» разработал и внедрил ряд мероприятий, направленных на выполнение требований экологического законодательства по соблюдению стандартов и нормативов в области охраны окружающей среды и рационального использования природных ресурсов, на которые были затрачены финансовые ресурсы, что позволило предприятию сократить объемы выбросов и обязательные платежи по основным источникам загрязнения. В отчетном году платежи за загрязнение окружающей среды составили 139 000 руб., что на 14% ниже по сравнению с предыдущим годом.

## Текущие затраты на охрану окружающей среды за 2009-2011 г.г. (тыс. руб.)



### Сбросы сточных вод

Задачи минимизации негативного воздействия на окружающую среду решаются за счет внедрения передовых технологий производства, модернизации природоохранных сооружений и совершенствования действующей системы управления окружающей средой.

Очистка сточных вод предприятия происходит на собственных очистных сооружениях

Основными направлениями водоочистительных процедур для предприятия являются следующие: увеличение контроля за работой очистных сооружений, рационализация технологических процессов, реконструкция оборудования, внедрение новых технологий очистки воды.

В рамках выполнения экологической политики ОАО «Радиозавод» в 2011 году была разработана долгосрочная программа направленная на сокращение сброса сточных вод после гальванического производства :

- замена физически изношенной линии травления КМ-1 на установку щелочного травления меди с пробельных мест двусторонних печатных плат;
- приобретение анализатора жидкости ФЛЮОРАТ-02, атомно-абсорбционного спектрометра АА 7000F;
- с целью внедрения на предприятии замкнутого водооборота по результатам анализа коммерческих предложений выбрать компанию и заключить договор.

Данные мероприятия позволят снизить объемы сбросов сточных вод и повторно использовать 30% от общего водопотребления предприятия, а также

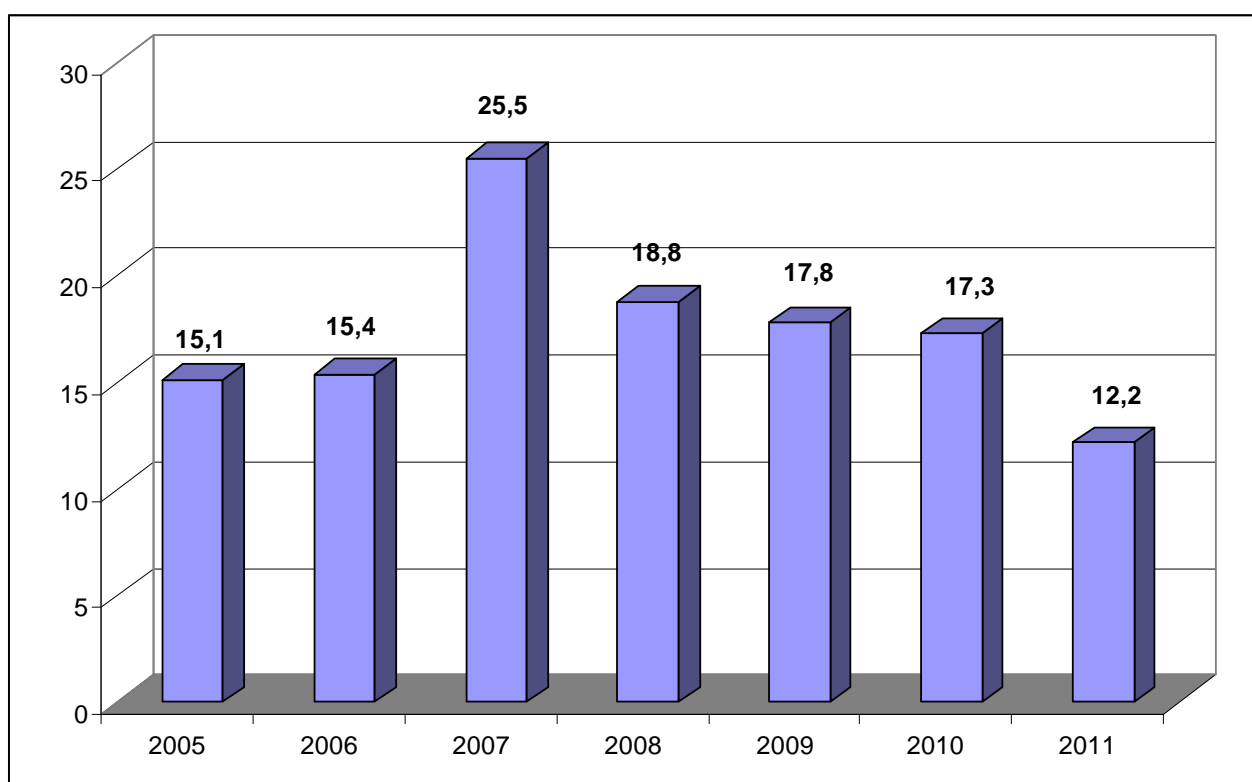


экономия денежных средств за водоотведение составит порядка 400 тыс.руб. в год.

### Выбросы в атмосферу

Важным направлением экологической политики предприятия является снижение выбросов вредных веществ в атмосферу. Так, по сравнению с 2007 годом общий объем выбросов ОАО «Радиозавод» в атмосферу снизился почти в 2,1 раза. Уменьшение количества выбросов в атмосферу по ОАО «Радиозавод» обусловлено внедрением нового очистного оборудования и за счет проведения ремонта действующего очистного оборудования, а также лабораторным и производственным экологическим контролем состояния атмосферного воздуха и источников выбросов вредных веществ.

Динамика выбросов вредных веществ в атмосферу ОАО «Радиозавод», т/год:



### Отходы производства

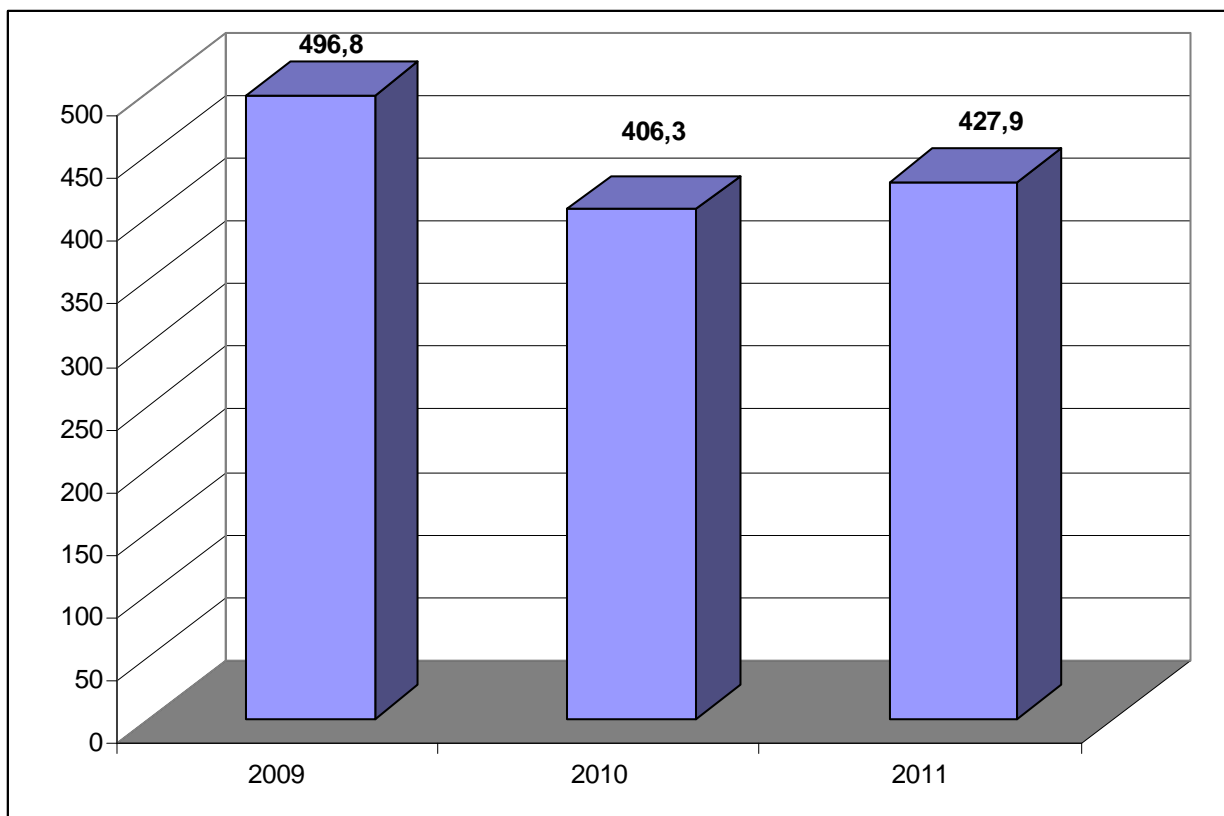
На предприятии сохраняется устойчивый тренд снижения отходов производства и потребления, что является закономерным результатом проводимой экологической политики, одна из стратегических задач которой – планомерное снижение отходов производства.

На предприятии проводятся мероприятия по вторичному использованию отходов производства, что позволяет снизить влияние отходов на окружающую среду и экономить материальные ресурсы.

В 2011 году предприятием было достигнуто снижение объемов отходов производства и потребления по сравнению с 2009 годом на 13,8%.

Для реализации данной задачи предприятием проводился мониторинг состояния окружающей среды на территории размещения отходов, увеличена переработка отходов, их вторичное использование в производстве, а также безопасная утилизация и захоронение.

Динамика образования отходов ОАО «Радиозавод» за 2009-2011гг. т/год:



Одним из ключевых требований международного стандарта ISO 14001-2004 является осведомленность и компетентность всего персонала предприятия – от руководителей высшего звена до специалистов и представителей рабочих профессий. Реализуемая система подготовки персонала, согласованная с новой кадровой политикой Общества, предусматривает систематическое повышение уровня компетентности и осведомленности по экологическим вопросам руководителей и специалистов всех рангов с учетом требований природоохранного законодательства и корпоративных приоритетов.

Основной задачей предприятия, на сегодняшний день, является совершенствование системы экологического менеджмента, путем постоянного ее анализа и оценивания, внесения корректирующих действий с целью повышения ее эффективности.

## Качество выпускаемой продукции

За 2010 - 2011 г.г. завод имеет следующие показатели по качеству:

	2010г.	2011г.
Сдача продукции ОТК с первого предъявления	98,6%	99,0%
Сдача ТНП с первого предъявления ОТК	98,7%	98,9%
Сдача спецтехники с первого предъявления ОТК	98,6%	99,0%
Сдача продукции ПЗ с первого предъявления	99,96%	99,98%

На самоконтроле находится 155 человек (в 2010 году – 152 человека).

	2010г.	2011г.
Проведено проверок продукции, принятой самоконтролем	1103	1450
Выявлено нарушений	0	1

Все поступающие на завод материалы и ЭРЭ проходят проверку на входном контроле согласно ограничительному перечню.

За 2011 год предприятиям – поставщикам оформлены 53 рекламационных акта (в 2010 году – 45 рекламационных актов), из них:

	2010 г.	2011 г.
По спецтехнике	38	48
По изделиям ТНП	7	5

Необходимо отметить низкое качество поставляемой Обществу продукции (ПКИ) следующими предприятиями:

- ОАО «Электросигнал», г.Воронеж,
- ЗАО «НТЦ ЭЛИНС», г.Москва,
- ОАО «ЯРЗ», г.Ярославль,
- НИИСИ РАН, г.Москва,

с которыми в течение всего 2011 года велась планомерная работа по качеству поставляемых ПКИ.

При изготовлении изделий программы 2011 года оформлены 83 разрешения на отступление от конструкторской и технологической документации, что на 22,5% меньше соответствующего показателя 2010 года (107 разрешений), в том числе:

- 34 – на замену марок и типоразмеров материалов;
  - 32 – на замену ПКИ;
  - 17 – на отступление от технологической и конструкторской документации.
- Все мероприятия, предусмотренные картами разрешения, выполнены.

За 2011 год по изделиям спецтехники в адрес ОАО «Радиозавод» выставлены 23 рекламационных акта, из них 22 - отработаны, 1 – не отработан (лицензия на ввоз технического средства на территорию РФ на оформлении).

Из результатов анализа следует вывод, что рекламационные акты, связанные с производственным дефектом, отсутствуют. По видам дефектов выставленные в адрес Общества рекламационные акты подразделяются на группы:

- Отказ ПКИ – 8 р/а;
- Отказ ПКИ + эксплуатационный дефект – 6 р/а;
- Эксплуатационный дефект – 2 р/а;
- Дефект не подтвердился – 7 р/а.

По гражданской продукции выставлены 30 рекламаций, все отработаны.

Все модели продукции постоянно модернизируются и совершенствуются, что позволяет соответствовать требованиям современного рынка.

Качество продукции гарантировано выполнением оборонного заказа.

Вся продукция сертифицирована: ISO 9001, РОСТ, Оборонсертифика.



## 6. Основные факторы риска, связанные с деятельностью ОАО «Радиозавод»

Наименование риска	Вероятность (высокая, средняя, низкая)	Последствия	Мероприятия по предотвращению риска	Программа действия в случае реализации риска
<b>Макроэкономические риски, в т.ч.:</b>				
<p>Политический – перенос сроков исполнения либо расторжение заключенных контрактов в связи с нестабильностью политической и экономической ситуации государств - инозаказчиков</p>	высокая	<p>Недополучение: Выручки – 1 697,7 млн.руб. (68,8%); Валовой прибыли – 986,5 млн.руб. (85,8%); Прибыли от продаж – 282,6 млн.руб. (96,5%); Балансовой прибыли – 205,3 млн.руб. (83,3%); Чистой прибыли – 164,3 млн.руб. (83,3%).</p>	<p>Возможности Общества в данной области ограничены.</p>	<p>Заявка в Минпромторг РФ на получение возмещения из федерального бюджета части затрат на уплату процентов по кредитам, полученным Обществом, для исполнения экспортного контракта на основании постановления Правительства РФ №357 от 6.06.2005, постановления Правительства РФ №1196 от 30.12.2010.</p>
<p>Валютный – снижение фактического курса доллара и евро в течение 2012 года по отношению к использованным при планировании бюджета (установленным «Бюджетными предпосылками»)</p>	высокая	<p>При отклонении курсов валют от установленных «Бюджетными предпосылками» даже на 1% приведет к снижению: Выручки - на 0,66%; Валовой прибыли – на 1,41%; Прибыли от продаж – на 5,55%; Балансовой и чистой прибылей – на 6,59%.</p>	<p>Общество в данной области не имеет возможности предпринимать какие-либо меры.</p>	
<b>Финансово-экономические риски, в т.ч.:</b>				
<p>Инфляционный – несоответствие фактического роста цен накупаемые ТМЦ индексам роста цен по прогнозу МЭР РФ, примененным при формировании цен на военную продукцию, принимаемым ВП МО РФ</p>	высокая	<p>При доле затрат на материалы и ПКИ в цене 70% (средняя доля по изделиям военной техники, изготавливаемым Обществом) расчетная рентабельность составляет 6,7%. При росте закупочных цен уже на 9,57% изделие окажется убыточным.</p>	<p>Заключение контрактов на поставку промышленной продукции по кооперации по ГОЗ с использованием принципа обеспечения процесса производства покупными техсредствами на давальческой основе головным исполнителем ГОЗ.</p>	<p>Обращение в Федеральную антимонопольную службу по фактам несоблюдения правил ценообразования поставщиками - монополистами в соответствии с проектом Федерального закона о Государственном оборонном заказе, вступающим в силу с 1.07.2012.</p>

Наименование риска	Вероятность (высокая, средняя, низкая)	Последствия	Мероприятия по предотвращению риска	Программа действия в случае реализации риска
<b>Производственно-технические риски, в т.ч.:</b>				
<p>Моральная и физическая изношенность машин и оборудования составляет свыше 50%, новое высокопроизводительное оборудование, представленное в единичных экземплярах, загружено на 2-х и 3-х сменную работу. Высокая степень изношенности энергетической инфраструктуры.</p>	<p>высокая</p>	<p>1.Поломка или техническая остановка отдельного оборудования останавливает производственный процесс на срок от нескольких дней до нескольких недель (в зависимости от сложности ремонта). 2.Перебои в работе энергетической инфраструктуры парализуют работу всего предприятия: аварийные отключения электроэнергии, прорыв труб, потеря теплоэнергии. 3.Затраты на ремонт и обслуживание оборудования, энергетических сетей ежегодно возрастают.</p>	<p>1.Осуществление техперевооружения предприятия в соответствии с федеральной целевой программой и за счет собственных средств. 2.Проработка поставки деталей по кооперации. 3.Списание и реализация на сторону старого, незадействованного оборудования для высвобождения площадей, сокращения затрат на техобслуживание. 4.Разработка и отслеживание графиков планово-предупредительных ремонтов оборудования. 5.Проведение реконструкции энергосистем. 6.Проведение энергоаудита.</p>	

## 7. Перспективы развития ОАО «Радиозавод»

«Программой развития ОАО «Радиозавод» на 2012-2014 г.г.», а также бюджетом на 2012 год определены цели и задачи на 2012 год:

1. Получение выручки от продажи товаров, продукции, работ, услуг (без НДС) 2466,0 млн.руб.

2. Рост среднемесячной выработки на 1 работающего ППП по отношению к предшествующему году.

3. Получение чистой прибыли, достаточной для осуществления инвестиционной и социальной деятельности.

4. Разработка и продвижение на рынки сбыта инновационной продукции, разрабатываемой в настоящее время и планируемой к разработке начиная с 2012 года, а также освоенной в серийном производстве по состоянию на 1.01.2012г.:

5. Повышение качества продукции, производительности труда, снижение затрат (в т.ч. энергоемкости) и увеличение рентабельности за счет:

- Реализации плана техперевооружения предприятия как в рамках ФЦП «Реформирование ОПК», так и за счет собственных средств;

- Реализация Программы повышения энергоэффективности. Суммарный объем работ по программе повышения энергоэффективности на 2010 – 2014 г.г. 56 443,6 тыс.руб., в том числе по разделам и по годам:

Раздел (вид работ)	Сумма без НДС по годам (тыс.руб.)				
	Всего	2010	2011	2012	2013-2014
Модернизация системы освещения (замена светильников на светодиодные)	3 088,1	542,1	843,0	500,0	1 203,0
Модернизация системы энергоснабжения (инвестиционный проект «Реконструкция энергосистем»), в т.ч.:	53 355,2		2 246,8	10 352,5	40 756,2
<i>Реконструкция наиболее важных высоковольтных распределительных подстанций</i>	32 140,0		2 246,8	3 765,0	26 128,2
<i>Организация коммерческого узла учета электроэнергии (согласно договора энергоснабжения с ООО «РТ-Энерготрейдинг»)</i>	2 050,3			2 050,3	
<i>Замена и монтаж газовых печей (2 шт.) в цехе 1 (необходимость в связи с продлением лицензии на промышленное потребление газа)</i>	4 537,2			4 537,2	
<i>Замена газовых котлов для котельной цеха 16 (необходимость в связи с продлением лицензии на промышленное потребление газа)</i>	1 500,0				1 500,0
<i>Строительство миникотельной на 2,0 МВт для гальваники</i>	13 128,0				13 128,0
Всего	56 443,6	542,1	3 089,8	10 852,5	41 959,2

- Разработки и внедрения современных, перспективных и прорывных технологий;

- Актуализации конструкторской, технологической, программной документации серийных изделий спецтехники в связи с заменой технических средств, снятых с производства, а также переходом на отечественную элементную базу.

6. Сокращение затрат на управленческий и обслуживающий персонал, повышение качества управления данными, скорости обращения документов, на основе информационных технологий:

- Завершение внедрения системы сквозного проектирования – CAD-CAM
- Завершение внедрения модулей «Финансовое планирование и управление», «Управление логистикой», «Производственное планирование и управление» в ERP-системе
- Поддержание созданного единого информационного пространства в рабочем состоянии: актуализация версий используемого ПО, замена морально и физически устаревшего IT-оборудования.

7. Омоложение персонала, сохранение высококвалифицированных кадров за счет:

- Организации обучения, переобучения, повышения квалификации кадров, как силами специалистов предприятия, так и в специализированных учебных центрах
- Осуществления выплат персоналу в соответствии с социальным пакетом, коллективным договором предприятия и действующими на предприятии Положениями.

Вышеуказанные цели и задачи – конкретизация на 2012 год основных целей и задач ОАО «Радиозавод», установленных на период 2010 - 2020 г.г. (раздел 9 «Стратегии развития ОАО «Радиозавод» на период до 2020 года»).

**Генеральный директор**

**А.Г.Быстров**

**Главный бухгалтер**

**Н.И.Игнашкина**